

**RENDICION PÚBLICA DE CUENTAS DE LA
GOBERNACION DEL VALLE DEL CAUCA
PARA EL MUNICIPIO DE CAICEDONIA**

***“Un derecho de la ciudadanía y un deber de
los servidores públicos elegidos por voto
popular”***

Diciembre de 2007

La Gobernación del Valle del Cauca presenta los resultados de la gestión realizada en cada uno de los municipios vallecaucanos entre el primero de Enero de 2004 y el 31 de Diciembre de 2007, donde la prioridad ha sido la inversión social, fundamentada en el principio según el cual, la democracia tiene sentido si primero son las personas, empezando por los niños y las niñas.

A continuación se registra una breve síntesis de los resultados obtenidos por la Gobernación del Valle del Cauca en lo referente a la situación financiera del Departamento entre enero de 2004 y diciembre de 2007 y posteriormente se presenta la rendición de cuentas para el municipio.

**EJE DE GOBERNABILIDAD Y DESARROLLO INSTITUCIONAL
GOBERNACION DEL VALLE DEL CAUCA**

Mejorar la gobernabilidad a partir de la defensa y administración responsable y transparente del patrimonio público, a través del diálogo social, la concertación y la participación ciudadana es el propósito central de este eje.

Para su implementación se han puesto en marcha las políticas de: Fortalecimiento de las Finanzas Públicas, Diálogo Social y Defensa del Patrimonio Público. Entre ellas existe una estrecha interrelación pues la mejor forma de garantizar gobernabilidad no solo es contar con una administración fiscal y financieramente viable para poder llevar a cabo los programas de inversión, especialmente la social, sino que también se requiere avanzar en una cultura de la defensa de lo público y abrir los espacios de participación en la concertación y ejecución de las políticas públicas de manera que permitan generar procesos de inclusión social y fortalecimiento de la legitimidad institucional.

**POLITICA DE FORTALECIMIENTO DE
LAS FINANZAS PÚBLICAS**

Esta política consiste en lograr la viabilidad financiera y fiscal de la administración central y descentralizada aplicando las siguientes estrategias:

a) Mejoramos los ingresos

Por primera vez en la historia de la Gobernación del Departamento del Valle del Cauca en el año 2006 los ingresos totales superaron el billón de pesos. A diciembre del año 2007 se recaudaron \$1.2 billones de pesos.



* Incluyendo la condonación del préstamo de educación por \$96 mil millones, los ingresos del 2004 ascenderían a \$970.000 mil millones.

** Ingresos recaudados a Dic. 10/07 más proyección a Dic. 31/07.

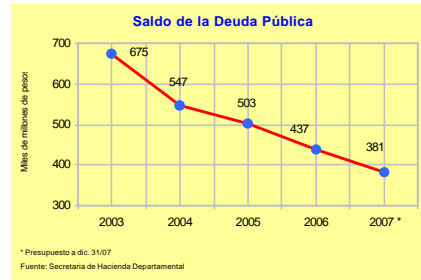
Fuente: Secretaria de Hacienda Departamental

b) Disminuimos los gastos de funcionamiento en el marco del ajuste fiscal

Al 31 de diciembre del año 2007 el indicador de cumplimiento de la Ley 617 fue del 45.1%. La aplicación de esta Ley se ha hecho sin afectar el bienestar social de los trabajadores, a quienes les hemos incrementado los salarios en varios puntos por encima de la inflación causada y se han pagado puntualmente las mesadas de más de 6.800 pensionados.



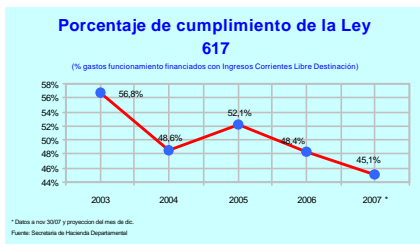
Mediante acuerdo con la Banca de Dic. 27/06, con participación del Ministerio de Hacienda y Crédito Público, se consiguió un ahorro de \$13 mil millones, los cuales fueron destinados a inversión social. Adicionalmente, se logró una ampliación en los períodos de pago hasta el 2012, así como la eliminación del pago de intereses equivalentes al DTF a partir de Octubre del 2006 en el denominado tramo II de la



deuda.

c) Rebajamos y Renegociamos la Deuda Pública del Departamento

Al 31 de diciembre de 2007, la deuda pública del Departamento quedó en \$381 mil millones de pesos. De ésta manera la rebajamos durante el periodo de nuestro gobierno en \$294 mil millones de pesos.



En el año 2004 el Ministerio de Hacienda y Crédito Público le condonó al Departamento Deuda Pública por \$96.822 millones como reconocimiento del manejo responsable de los recursos de educación. En conjunto, estas acciones dieron cumplimiento a la meta de disminuir el endeudamiento del Departamento y de hacerlo viable y sostenible financieramente.

d) Incrementamos la inversión, priorizando la social

El total de lo invertido en estos cuatro años de gobierno, incluyendo los programas sociales, fue de 2.4 billones de pesos, cifra sin precedentes en la historia del Departamento del Valle del Cauca.



e) Cumplimos con la Ley 358 de 1997 que fija los límites establecidos para el endeudamiento de las entidades públicas

Con los acuerdos de reestructuración de la deuda, y su consiguiente reducción, se logró que el Departamento en el 2007 cumpliera con los límites establecidos por la Ley 358 para el endeudamiento de las entidades públicas, motivo por el cual hemos sido ubicados por la Dirección General de Apoyo Fiscal del Ministerio de Hacienda en situación de semáforo verde, lo cual significa que la Gobernación ha llevado el endeudamiento a niveles financieramente sostenibles.

f) Fortalecimos las Cuentas o Fondos Especiales de Pensiones

La Gobernación del Valle del Cauca fortaleció las provisiones de recursos que a mediano plazo permitirán asegurar la sostenibilidad del pago de las pensiones.

Depósitos en Fondos de Pensiones al 2007 (*)		
Fondo de Pensiones	Valor Depositado	Entidad donde esta Consignado
Fondo de Pensiones Territoriales – FONPET	\$379 mil millones de pesos	Cuenta especial del Ministerio de Hacienda y Crédito Público.
Fondo de Pensiones del Valle del Cauca – FODEVAC (Sector Salud)	\$73 mil millones de pesos	Fiducia del Banco Cafetero
Fondo de Pensiones del Departamento -	\$14 mil millones	Fiduciaria Popular
Fondo de Pensiones de Telepacífico	\$1.117 millones	Fiducafe
Fondo de Pensiones de la Biblioteca Departamental	\$573 millones	Fidupopular
Fondo de Pensiones Beneficencia del Valle	\$370 millones	Fiducafe
Fondo de Pensiones de la Industria de Licores del Valle	\$17 mil millones de pesos	Infivalle
TOTAL	\$485.060 mil millones de pesos	

En el caso del Fonpet, nos colocamos al día con los aportes de los años 2.000 al 2.002 que no habían sido pagados.

g) Aprobamos un presupuesto total de \$1.4 billones de pesos, para la vigencia del 2008, de los cuales el 59% será para inversión, principalmente la social

El Presupuesto de la Administración Central del Departamento para la vigencia fiscal 2008, presenta un incremento del 15.6% al pasar de \$1.25 billones en el 2007 a \$1.46 billones en el 2008, de los cuales \$871 mil millones de pesos están destinados para inversión, principalmente en lo social.

MUNICIPIO DE CAICEDONIA

I. DATOS GENERALES

GENERALIDADES

Fecha de Fundación: 3 de Agosto de 1910.
 Fundador: Daniel Gutiérrez, Juan Bautista Angely y un Grupo de Colonos Antioqueños, Caldenses y Tolimenses
 Altitud: 1.100 metros sobre el nivel del mar
 Extensión: 219 Km².
 Temperatura promedio: 22 Grados Centígrados.
 Nombre del actual alcalde: Jorge Aldemar Arias Echeverry.
 Categoría del municipio: 6
 Número de Concejales: 15
 Presidente del Consejo Municipal: Ernesto Pino Manrique

POBLACION ENCUESTADA POR EL SISBEN

SISBEN	POBLACIÓN TOTAL ENCUESTADA POR EL SISBEN CON CORTE A AGOSTO DE 2006			
	Hombres	Mujeres	Total	Part %
Nivel I	7.407	6.679	14.086	47%
Nivel II	6.637	6.015	12.652	43%
Nivel III	1.308	1.576	2.884	10%
Nivel IV, V y VI	45	57	102	0%
Total	15.397	14.327	29.724	100%
Urbana	11.952	12.169	24.121	81%
Rural	3.445	2.158	5.603	19%

Fuente: DNP – Secretaría de Planeación Departamental

DEMOGRAFIA

CENSO 2005	Hombre	Mujer	Total	Par %
Total Valle	1,944,995	2,107,540	4,052,535	
Total Caicedonia	15.212	14.760	29.972	100%
Urbana	11.410	12.042	23.452	78%
Rural	3.802	2.718	6.520	22%
Edades	Hombre	Mujer	Total	Par %
0 - 4	1.293	1.183	2.476	8%
5 - 9	1.476	1.414	2.890	10%
10 - 14	1.637	1.523	3.160	11%
15 - 19	1.367	1.323	2.690	9%
20 - 24	1.044	1.062	2.106	7%
25 - 59	6.501	6.451	14.142	47%
60 - 75+	1.894	1.804	3.698	12%

Total Viviendas	Total Hogares	Total Unidades Económicas	Total Unidades Agropecuarias	Total LEAS
8.949	8.428	1.925	1.357	8

LEAS: Lugares Especiales de Alojamiento (Cárceles, Ancianatos, Orfanatos, etc).

El 90% de la población de Caicedonia se puede considerar pobre (niveles 1 y 2 del SISBEN). La población total encuestada por el SISBEN, 29.724 personas, la población total arrojada por el censo, 29.972.

COBERTURAS – SERVICIOS PUBLICOS – FUENTE CENSO 2005

COBERTURAS – CENSO 2005	Total	Urbana	Rural
% Viviendas con Acueducto	85%	99%	73%
% de Vivienda con Alcantarillado	85%	99%	73%
% de Vivienda con Electricidad	89%	99%	96%
% de Vivienda con Telefonía Fija	38%	50%	8%
% de Vivienda con Gas	34%	46%	1%

**NIVEL EDUCATIVO ALCANZADO
POR LA POBLACION – CENSO 2005**

	Total	Urbana	Rural
Total	100.0%	100.0%	100.0%
Ninguno	11%	10%	16%
Preescolar	5%	5%	4%
Primaria completa	17%	16%	18%
Primaria incompleta	30%	27%	39%
Secundaria completa	4%	4%	3%
Secundaria incompleta	16%	16%	13%
Media académica completa	9%	10%	5%
Media académica incompleta	2%	2%	1%
Media técnica completa	2%	3%	1%
Media técnica incompleta	0%	0%	0%
Normalista completa	0%	0%	0%
Normalista incompleta	0%	0%	0%
Técnico profesional	1%	1%	0%
Tecnológica	1%	1%	0%
Profesional	2%	3%	0%
Especialización	0%	3%	0%
Maestría	0%	0%	0%
Doctorado	0%	0%	0%
Sin información	0%	0%	0%

Según el censo del 2005 los años cursados de estudio completos e incompletos por la población total de Caicedonia es la siguiente: 17 % primaria, 4% secundaria, 9% media, 3% técnico y profesional.

**ASISTENCIA EDUCATIVA Y
COBERTURA EN SALUD**

TASA DE ASISTENCIA ESCOLAR POR RANGOS DE EDAD	
Municipio	Caicedonia
Preescolar 3-5	56.6%
Primaria 6-10	94.4%
Secundaria 11-17	78.0%
Postsecundaria 18-26	15.2%
Postsecundaria 27 y más	1.9%

COBERTURA EN SALUD				
	2003	2004	2005	2006
Afiliados Régimen Subsidiado ⁽¹⁾	9.710	11.876	13.053	18.203
Afiliados Régimen Contributivo ⁽²⁾	9.199	7.940	8.453	9.472
Total Afiliados	18.909	19.816	21.506	27.675
Proyecciones de población ⁽³⁾	51.428	52.006	52.577	-
% Población Cubierta	37%	38%	41%	-

Fuentes: (1) Secretaría de Salud Departamental. (2) Supersalud. (3) Secretaría de Planeación Departamental – Se utilizan las proyecciones de población con base en el censo de 1993 para hacer comparables las coberturas por años.

En salud se observa un mayor incremento en cobertura a partir del 2003, lo cual refleja el énfasis que se está haciendo en la inversión social.

OTROS INDICADORES ARROJADOS POR EL CENSO DEL 2005



BOLETÍN

Censo General 2005

Perfil Caicedonia – Valle del Cauca



1 de 4



Reseña Municipal

Alcalde: Jorge Aldemar Eribe Echaverry

Fecha de censo: 26/01/06-08/03/06

Director de Censo: Iván Escobar Rojas Morales
Subdirector: Sr. Pedro José Fernández Ayala

División de Censos y Demografía: Dra. Carmelo Sierra Rios
Coordinador General: Sr. Luis Fernando Pérez Carreño

Equipo de Coordinadores:
 Edgar Sardi Pineda
 Francisco Arboleda H
 Winston Barrios Macías
 Carlos Sánchez Rivas
 Lida Dufrenoy Ruedas
 Luz Marina Medina
 Claudia Helen González
 Andrés Rodríguez C.

BOLETÍN
 Es el mes de Julio de 2007, el Instituto Colombiano de Estadística – CENSO – le remite al DANE la certificación de gestión de la calidad a su sistema, mediante y aprobado con base en la norma Internacional ISO 9001:2000.

Para mayor información visite el sitio o llame al número: www.dane.gov.co

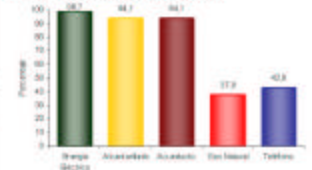
1. Módulo de Viviendas

Tipo de vivienda



El 75,9% de las viviendas de Caicedonia son casas.

Servicios con que cuenta la vivienda



En Caicedonia:
 • El 98,7% de las viviendas tiene conexión a Energía Eléctrica.
 • El 37,9 % tiene conexión a Gas Natural.

Hogares con actividad económica.



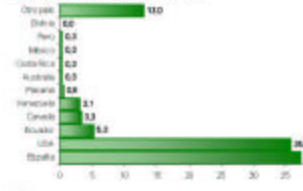
El 6,6% de los hogares de Caicedonia tienen actividad económica en sus viviendas.

Hogares según número de personas



Aproximadamente el 73,5% de los hogares de Caicedonia tiene 4 o menos personas.

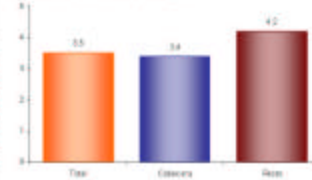
Personas viviendo en el exterior



Se evidencia:
 • Del total de hogares de Caicedonia el 5,5% tiene experiencia migratoria internacional.
 • Del total de personas de estos hogares residentes de forma permanente en el exterior el 37,5% está en España, el 33,9% en USA y el 5,3% en Ecuador.

2. Módulo de Hogares

Número de personas por hogar



El número de personas por hogar en Caicedonia es de 3,5.

Tabla y gráfico: CENSO 2005. Información correspondiente a la población censada en hogares particulares. Fuente y gráfico: CENSO.



DANE

BOLETÍN

Censo General 2005

Perfil Caicedonia – Valle del Cauca



2 de 4



Reseña Municipal

Alcalde: Jorge Aldemar Arias Echeverry

Fecha de censo: 26/01/06-06/03/06

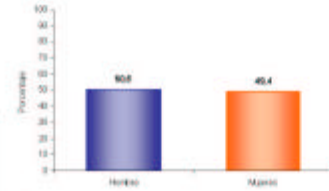
Director Departamento: Dr. Ernesto Rojas Morales
Subdirector: Dr. Pedro José Fernández Ayala
Directora de Censos y Demografía: Dra. Carolina Sotelo Rojas
Coordinador General: Dr. Luis Fernando Páez Carrero
Triplo de Cuidados: Edgardo Saavedra Pardo, Francisco Arboleda H., Wilfrido Santibáñez Plasas, Carlos Sánchez Rivas, Luis Guillermo Sánchez, Luz Mariela Medina, Claudia Helen González, Anselmo Rodríguez C.

ICOMTEC: En el mes de julio de 2005, el Instituto Colombiano de Formas Técnicas - ICOMTEC, le comencé al DANE la certificación de gestión de la calidad a su sistema, diseñado y aprobado con base en la norma internacional ISO 9001:2000.

Para mayor información visite nuestro sitio web: www.dane.gov.co

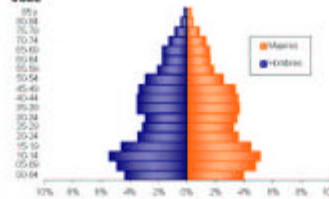
3. Módulo de Personas

Población por sexo



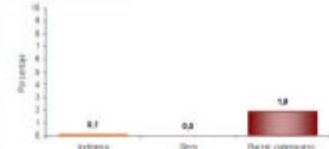
Del total de la población de Caicedonia el 50,6% son hombres y el 49,4% mujeres.

Estructura de la población por sexo y grupos de edad



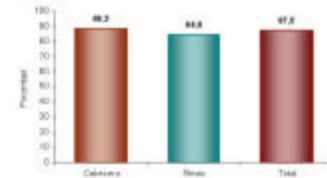
Se evidencia: Efecto de la migración por sexo y edad y sobre mortalidad masculina.

Pertenencia étnica



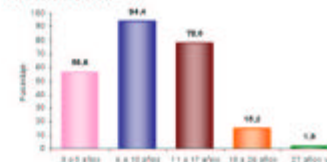
El 1,9% de la población residente en Caicedonia se autodeclaró como raza, palenquero, negro, mulato, afrocolombiano o afrodescendiente.

Tasa de alfabetismo de la población, cabecera resto



El 87,5% de la población de 5 años y más de Caicedonia sabe leer y escribir.

Asistencia escolar



El 58,8% de la población de 3 a 5 años asiste a un establecimiento educativo formal; el 94,4% de la población de 6 a 10 años y el 78,6% de la población de 11 a 17 años.

Nivel educativo



El 46,5% de la población residente en Caicedonia, ha alcanzado el nivel básica primaria y el 29,9% secundaria; el 2,2% ha alcanzado el nivel profesional y el 0,3% ha realizado estudios de especialización, maestría o doctorado. La población residente sin ningún nivel educativo es el 11,4%.

Información correspondiente a la población censada en hogares particulares

Diseño y revisión: JMC/05
 Validación: EJP/05



DANE

BOLETÍN

Censo General 2005

Perfil Caicedonia – Valle del Cauca



3 de 4



Reseña Municipal

Alcalde: Jorge Aldemar Arias Echeverry

Fecha de censo: 25/01/06-06/03/06

Directa Departamento
Dr. Ezequiel Rojas Morales

Subdirecta
Dr. Paola Inés Fernández Aguilá

Directora de Censos y Demografía
Dr. Generala Sierra Ríos

Coordinador General
Dr. Luis Hernando Páez Carrera

Grupo de Coordinación
Edgar Sanfó Perea
Francisco Abolledo Tl.
Wilfredo Bustos Muñoz
Carlos Sánchez Rivas
Luis Guillermo Ramírez
Luis Marín Medina
Claudia Helena González
Aracely Rodríguez C.

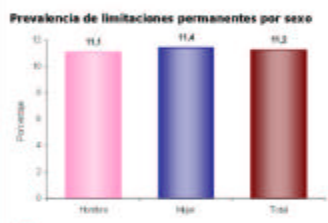
ICORTEC

En el mes de julio de 2005, el Instituto Colombiano de Registro y Censos – ICORTEC, le otorgó al DANE la certificación de gestión de la calidad a su Sistema, evaluado y aprobado con base en la norma internacional ISO 9001:2000.

Para mayor información visite nuestra página web www.dane.gov.co



El 25,2% de las personas de 10 años y más de Caicedonia viven en unión libre.



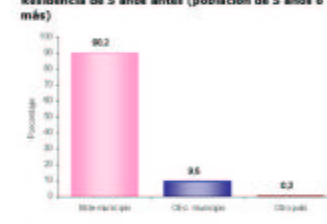
El 11,2% de la población de Caicedonia presenta alguna limitación permanente. El 11,1% en los hombres y el 11,4% en las mujeres.



Las limitaciones permanentes aumentan con la edad. El 60% de la población en esta condición se presenta a partir de los 40 años.



El 40,9% de la población de Caicedonia nació en otro municipio.



El 9,5% de la población mayor de 4 años residente actualmente en Caicedonia procede de otro municipio y el 0,3% de otro país.



El 50,4% de la población de Caicedonia que cambió de residencia en los últimos cinco años lo hizo por razones familiares. El 23,6% por otro motivo; el 18,5% por dificultad para conseguir trabajo y el 1,6% por amenaza para su vida.

Grupos y niveles: 2005/01

Índice y período: 2005

Información correspondiente a la población censada en hogares particulares



Reseña Municipal

Alcalde: Jorge Aldemar Arias Echeverry

Fecha de censo: 26/01/06-06/03/06

Director Departamento: Dr. Ernesto Rojas Morales

Subdirectora: Dr. Pedro José Fernández Ayala

Directora de Censos y Demografía: Dra. Carolina Sierra Rios

Coordinador General: Dr. Luis Hernando Pérez Carrera

Equipo de Coordinadores: Edgar Santh Perea, Francisco Albeledo TL, Wilberth Borrero Muñoz, Carlos Sánchez Rave, Luis Guillermo Ramírez, Luis Mauricio Medina, Claudia Helen Domínguez, Aracely Rodríguez C.

BOGOTEC

En el mes de julio de 2005, el Instituto Colombiano de Horarios Técnicos -BOGOTEC- se reunió al DANE, la institución de gestión de la calidad a su sistema, evaluado y aprobado con honor en la reunión MINISTECOL 001-9001-2005.

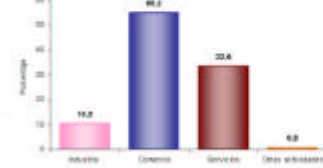
Para mayor información sobre nuestro página web: www.dane.gov.co

Diseño y maquetación: www.dane.gov.co

Impresión y distribución: www.dane.gov.co

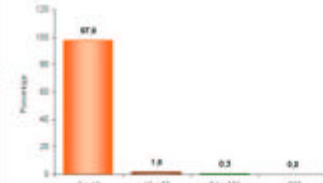
4. Módulo de Económicas

Establecimientos según actividad



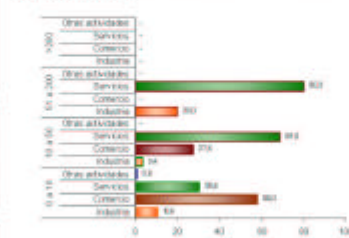
El 10,5% de los establecimientos se dedican a la industria; el 55,2% a comercio; el 33,6% a servicios y el 0,8% a otra actividad.

Establecimientos según escala de personas ocupadas el mes anterior al censo



El 97,9% de los establecimientos ocupó entre 1 y 10 empleos el mes anterior al censo.

Establecimientos según escala de personal por actividad económica



En los establecimientos con mayor número (0 a 10 empleos) el Comercio (58,0%) es la actividad más frecuente y en el grupo de 10 a 50 personas la actividad principal es Servicios (69,0 %).

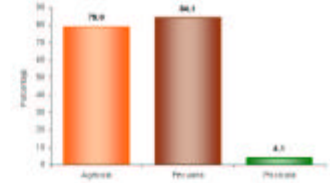
5. Módulo de Agropecuarias

Unidades censales con actividad agropecuaria asociada



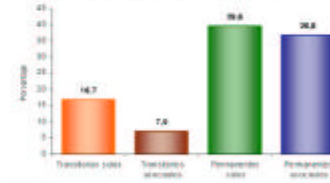
El 67,7% de las viviendas rurales ocupadas, con personas presentes el día del censo, tenían actividad agropecuaria.

Unidades censales con actividades agrícola, pecuaria y piscícola asociadas



Porcentaje de viviendas rurales ocupadas, con personas presentes el día del censo, y que tenían actividad agropecuaria: Agrícola 79,0%, pecuaria 84,1%, piscícola 4,1%. La mayoría de las viviendas tiene simultáneamente 2 o 3 tipos de actividades.

Tipos de cultivos en las unidades censales



Del total de cultivos asociados a la vivienda rural el 16,7% corresponde a transitorios solos, el 7,0% a transitorios asociados, el 39,6% a permanentes solos y el 36,6% a permanentes asociados.

Información correspondiente a la población censada en hogares particulares.

INVERSION

La inversión total del Departamento entre enero de 2004 y Diciembre de 2007 fue de **2 billones 383.273 millones de pesos**, desvirtuando los pronósticos que no veían posible reactivar la inversión antes del 2008.

En Caicedonia la gestión del Departamento entre enero de 2004 y diciembre de 2007 permitió una inversión de \$ 38.410 millones de pesos.

INVERSION EN CAICEDONIA	Acumulado Ene 04 - Dic 07	Part %
Infraestructura	\$ 188.810.552	0,49%
Agricultura	\$ 112.482.075	0,29%
Cultura y Turismo	\$ 74.750.166	0,19%
Desarrollo Social	\$ 172.185.363	0,45%
Educación	\$ 28.931.925.195	75,32%
Equidad de Género	\$ 9.544.944	0,02%
Gobierno	\$ 63.510.323	0,17%
Salud	\$ 5.820.495.299	15,15%
Vivienda	\$ 305.584.712	0,80%
Fortalecimiento Nutricional (1)	\$ 1.042.514.099	2,71%
Infivalle	\$ 60.415.465	0,16%
Biblioteca	\$ 64.196.000	0,17%
Bellas Artes	\$ 14.400.000	0,04%
Indervalle	\$ 263.224.624	0,69%
UES	\$ 423.767.775	1,10%
Recreavalle	\$ 100.534.336	0,26%
Imder Municipal	\$ 142.426.861	0,37%
P.A.A.R.	\$ 185.141.725	0,48%
Univ. Del Valle	\$ 433.703.752	1,13%
Total	\$ 38.409.613.265	100,00%

(1) Este programa incluye Desayunos Escolares y Complemento Nutricional.

La inversión en Caicedonia, estuvo dirigida principalmente a lo social con énfasis en educación (75,32%), salud (15,15%), Saneamiento Básico - UES, P.A.A.R. y Acuavalle - (10,55%) y en fortalecimiento nutricional (2,71%), principalmente.

En la inversión total en educación se incluyen los servicios educativos que entre enero de 2004 y diciembre de 2006 ascendieron a \$20.660 millones, representados principalmente por nómina de docentes, personal administrativo y ampliación de cobertura, tal como lo establece la sentencia de la Corte Constitucional C-151 de abril de 1995. Esta inversión se realizó con recursos del Sistema General de Participaciones SGP, y se especifica su valor para diferenciarla del resto de la inversión efectuada en educación.

Igualmente, la inversión en salud también incluye el servicio del personal de salud que atiende a la población en la red pública hospitalaria.

II. BIENESTAR SOCIAL

PROGRAMA DE FORTALECIMIENTO NUTRICIONAL

Los Desayunos y Almuerzos Escolares son una prioridad social para el Departamento que no sólo contribuyen a mejorar el estado nutricional de los estudiantes de bajos recursos de las escuelas públicas, sino que también incentiva la vinculación, la permanencia de los estudiantes en las mismas y su rendimiento académico. Igualmente, se dinamiza la economía del municipio al adquirir los insumos a los productores locales, genera empleo directo con las manipuladoras de alimentos y se promueve la participación ciudadana a través de la veeduría que la comunidad ejerce al programa.

ESTUDIANTES BENEFICIADOS CON DESAYUNOS Y ALMUERZOS ESCOLARES PERIODO 01 ENE 2004 – 31 DIC 2007	
ITEM	VALOR
Desayunos Escolares	8.312
Almuerzos Escolares	597
Nº de Operadores	1
Nº de Sedes Educativas	36
Nº de Comités Operativos Locales	36
Nº de Comités Técnicos	1

Fuente: Despacho de la Gestora Social del Departamento

INVERSION ACUMULADA 2004 -2007 EN DESAYUNOS Y ALMUERZOS ESCOLARES	
Entidad	Inversión Realizada
Gobernación	773.523.149
Municipio	364.292.149
ICBF	866.388.302
TOTAL	2.004.203.600

Fuente: Despacho de la Gestora Social del Departamento

COMPLEMENTO NUTRICIONAL

En cuanto al programa de Complemento Nutricional, éste se orienta a menores de 5 años de edad y madres gestantes y lactantes, de estratos 1 y 2, con el propósito de mejorar el estado nutricional de la infancia en situación de pobreza desde sus primeros años de vida. El complemento consiste en entregar semanalmente un kilo de arroz, una libra de arveja y una libra de lenteja, un kilo de panela y 380 gramos de leche en polvo.

La inversión realizada de este programa es realizada por el departamento y se cuenta con otros aportes en especie por parte de la Diócesis del Valle, Comfandi y Fundaps.

El Programa Complemento Nutricional inició en diciembre del 2005 y progresivamente se fueron sumando municipios hasta cubrir la totalidad de los municipios del departamento mediante la entrega de 2'380.143 complementos que beneficiaron a 38.308 familias en todo el departamento.

Además de la entrega de los complementos, el programa realiza seguimiento al estado de salud nutricional de los beneficiarios. Paralelamente, el programa contribuye a la convivencia familiar y comunitaria a través de charlas, talleres y diplomados con temas relacionados con principios y valores para ayudar a una sana convivencia. También, se incentiva y apoya la conformación de unidades productivas mediante capacitación en oficios y empresarial.

De la mano de este trabajo se ha logrado estimular la participación comunitaria a través de la veeduría ciudadana por lo que en cada parroquia de Andalucía se ha constituido un Comité de Seguimiento.

CAICEDONIA	Acumulado Enero de 2004 - Diciembre de 2007
N° de complementos nutricionales entregados	30.121
N° de menores de 5 años atendidos	642
N° de madres gestantes y lactantes atendidos	101
Inversión en Complemento Nutricional -	\$ 253.763.500
N° de menores de 5 años con seguimiento de control y desarrollo	0

Fuente: Despacho de la Gestora Social del Departamento.

ECOHUERTAS

Se implementaron 22 ecohuertas en igual número de sedes educativas del municipio, donde se entregaron kits agrícolas y pecuarios. La inversión en el programa para este municipio fue de \$ 14'892.974.

La producción de estas ecohuertas, en la que participa toda la comunidad educativa, tiene por finalidad propiciar una experiencia pedagógica, fomentar hábitos nutricionales saludables y proveer insumos para los Desayunos y Almuerzos Escolares e incluso le apunta a contribuir a la elaboración de almuerzos escolares.

SALUD

La inversión en el sector Salud esta orientada a la recuperación de la Red de Prestación de Servicios de Salud, que incluye la contratación con el hospital Santander. La ampliación del régimen subsidiado de salud y la inversión en psicólogos escolares para brindar atención a la población pobre no asegurada (énfasis en madres y niños), así como la dotación y adecuación física del hospital y los centros y

puestos de salud, programas de salud pública para la tercera edad, a través de los ancianatos, y programa de psicólogos escolares, entre otros.

ACCIONES EN SALUD	Acum Ene 04 a Dic 07
% cobertura en Vacunación en menores de 5 años (Triple Viral-MMR) Sarampión, Paperas, Rubéola (Para verificar Esquemas Completos Vacunación)	50.5%
% cobertura en Vacunación en recién nacidos (BCG) Tuberculosis	32.5%
N° de menores de 5 años cubiertos con el programa de complemento nutricional	0
N° total de mujeres gestantes y/o lactantes atendidas por el programa complemento nutricional	0
No. de IPS publicas y privadas verificadas en sus condiciones de habilitación	22
N° de Mujeres afiliados al Régimen Subsidiado de Salud	6.938
N° de Hombres afiliados al Régimen Subsidiado de Salud	6.589
No. menores de edad afiliados al régimen subsidiado de salud	2.302

Fuente: Secretaría de Salud Departamental.

INVERSION EN SALUD DESAGREGADA POR PROGRAMAS	Acumulado Ene 04 - Dic 07
Inversión en salud desagregada por programas y por municipio	\$5,896,097,458.03
Inversión en sostenimiento y ampliación del régimen subsidiado de salud	\$660,301,178.03
Inversión en Tercera Edad (Contratación con Ancianatos)	\$36,188,539
Inversión en Psicólogos Escolares	\$163,229,420
Instituciones Educativas con inversión del Programa Psicólogos Escolares: La Consolita, San Isidro, Gilberto Alzate Avendaño, Sagrado Corazon De Jesús, Antonia Santos, Bolivariano, Normal Superior Maria Inmaculada	
Hospital Santander	
Contratación realizada con Hospitales (Incluido el PAB y la atención de la población pobre no asegurada)	\$4,774,470,821

Fuente: Secretaría de Salud Departamental.

La Gobernación del Valle del Cauca realizó enero de 2004 y diciembre de 2007 una inversión total en salud en el municipio de

Caicedonia por valor de \$5.896 millones, la cual incluye, la contratación realizada con el Hospital Santander que asciende a \$4.774 millones.

PROGRAMA DE PSICOLOGOS ESCOLARES	Acumulado Ene 04 a Dic 06
No. de psicólogos escolares por municipio (totalizar los psicólogos asignados a las instituciones educativas de cada municipio)	8
No. de estudiantes atendidos por los psicólogos escolares	6.756
No. de Docentes Capacitados en talleres de convivencia y de prevención de consumo de sustancias psicoactivas	242
% de instituciones educativas con cobertura de psicólogos	100%

Fuente: Secretaría de Salud Departamental.

De otro lado, el Hospital Departamental Psiquiátrico extiende sus servicios al municipio a través de la atención de 12 pacientes, mediante la entrega de medicamentos psiquiátricos a población pobre no asegurada

EDUCACION

Caicedonia es un Municipio **NO CERTIFICADO** que a diciembre de 2007 registra 7.635 desde pre-escolar hasta grado once, tanto en el sector oficial como no oficial. La inversión en educación es financiada principalmente con recursos del sistema general de participaciones – SGP.

El costo del servicio educativo, incluida nómina y ampliación de cobertura, es considerada inversión según la sentencia C-151 de abril de 1995, la cual establece que los gastos financiados con recursos del SGP deben ser manejados como gastos de inversión, por dirigirse al financiamiento de los servicios a cargo de las entidades territoriales, los cuales corresponden con la finalidad social del Estado.

EDUCACIÓN	Acumulado Ene 04 a Dic 07
Inversión en Nómina Educativa a Diciembre del 2006 (incluye aportes patronales ssf y aportes parafiscales)	\$22.212.438.797
Inversión Dotación Escolar	\$184.806.029
En Adecuación en Infraestructura	\$314.875.395
Mochila Escolar Inversión	\$22.475.000
Transporte Escolar Inversión	\$65.000.000
TOTAL	\$22.799.593.221

Fuente: Secretaría de Educación Departamental

El costo del servicio educativo, incluida nómina y ampliación de cobertura, es considerada inversión según la sentencia C-151 de abril de 1995, la cual establece que los gastos financiados con recursos del SGP deben ser manejados como gastos de inversión, por dirigirse al financiamiento de los servicios a cargo de las entidades territoriales, los cuales corresponden con la finalidad social del Estado.

El programa **Mochila Escolar** busca dotar a estudiantes de bajos recursos de los útiles escolares básicos

MOCHILA ESCOLAR	Acumulado Ene 04 - Dic 06
No. De Estudiantes de grado cero, básica primaria y grado sexto beneficiados	4.685
No. De Instituciones educativas beneficiadas	7

Fuente: Secretaría de Educación Departamental

Por su parte, el programa de **Transporte Escolar gratuito** se ofrece en áreas rurales del municipio de gran dispersión para que estudiantes de bajos recursos puedan asistir a establecimientos educativos oficiales distantes al lugar de residencia.

PROGRAMA DE TRANSPORTE RURAL	Acumulado Ene 04 - Dic 07
Nº de Estudiantes Beneficiados	664
Inversión en Transporte escolar	\$65.000.000

Fuente: Secretaría de Educación Departamental

La adecuación en infraestructura escolar beneficiaron a 2.152 alumnos de 3 sedes educativas (Satélite Bolivariano, Principal y Anexa María Inmaculada de la I.E. Bolivariano), con lo cual se proporciona un ambiente escolar en adecuadas condiciones de salubridad, comodidad y con normas de sismo – resistencia acordes a la normatividad vigente.

ADECUACIÓN DE INFRAESTRUCTURA EDUCATIVA	Acumulado Ene 04 - Dic 07
Nº de Estudiantes beneficiados	0
Nº de Sedes educativas adecuadas	0

Fuente: Secretaría de Educación Departamental

Con la dotación de 7 instituciones educativas (Bolivariano, Gilberto Alzate Avendaño, La Consolita, San Isidro, Sagrado Corazón de Jesús, Antonia Santos y Superior María Inmaculada), en Caicedonia se beneficiaron 7.238 estudiantes, incentivando el aprendizaje en los estudiantes matriculados y mejorando la oferta con mobiliario, implementos deportivos, tableros, pintura, laboratorios de física y química, material didáctico, bibliotecas, equipos de cómputo, herramientas agrícolas, instrumentos musicales, aulas especializadas y bibliotecas, entre otros.

DOTACIÓN DE INSTITUCIONES EDUCATIVAS	Acumulado Ene 04 - Dic 07
Nº de Estudiantes Beneficiados	0
Nº de Instituciones Educativas Beneficiadas	0
Nº Total de Docentes Cualificados en Cursos Largos y Cortos	190

Fuente: Secretaría de Educación Departamental

En Caicedonia se cualificaron 82 docentes a través de programas de capacitación, cursos de cualificación en temas como ganadería, piscicultura, especies menores,

agroindustria, emprendimiento empresarial, ética, y actualización en áreas de lenguaje, matemáticas, ciencias naturales, sociales, ingles, educación artística, investigación educativa, competencias laborales, formación en medios audiovisuales, Escuela Nueva, Aceleración de aprendizaje, Educa-TV, entre otros.

De otra parte, la implementación de metodologías educativas flexibles facilita el acceso de niños y niñas a programas especiales (extra-edad, posprimaria, talentos especiales, etc) y la atención a población con condiciones especiales.

De igual forma, la Gobernación del Valle del Cauca implementó en Caicedonia programas en las escuelas que permitieron fortalecer la convivencia escolar, constituyendo comités de resolución pacífica de conflictos, estableciendo pactos de convivencia y con estrategias formativas en Cátedra de Paz.

PROGRAMAS DE INNOVACIÓN PEDAGÓGICA Y ACCESO A LA EDUCACIÓN A TRAVÉS DE METODOLOGÍA FLEXIBLES	Acumulado Ene 04 - Dic 06
Nº de Beneficiados con el Programa ONDAS	131
Nº de Beneficiados con el Programa Escuela Nueva	752
Nº de Beneficiados con el Programa Posprimaria Rural	245
Nº de Beneficiados con el Programa de atención a estudiantes con discapacidad	59
Nº de Beneficiados con el Programa de atención a estudiantes con talentos especiales	34

Fuente: Secretaría de Educación Departamental

CONVIVENCIA ESCOLAR	Acumulado Ene 04 - Dic 06
N° de Establecimientos Educativos con Comités de Resolución Pacífica de Conflictos	7
N° de establecimientos educativos con Pactos de Convivencia	7
N° de establecimientos educativos con Pactos de Convivencia a partir de la Constitución Política y los derechos Humanos	7
N° de establecimientos educativos con Estrategias Formativas Cátedra de Paz	7

Fuente: Secretaría de Educación Departamental

En el municipio de Caicedonia se realizaron programas recreativos en las Instituciones Educativas, a través de convenios, como Conoce tu Capital, Vacaciones Recreativas, Escuela Saludable, Caravana Educativa y Tren Turístico.

PROGRAMAS RECREATIVOS EN LAS INSTITUCIONES EDUCATIVAS	Acumulado Ene 04 - Dic 06
Estudiantes Beneficiados con el Programa Conoce tu Capital	8
Estudiantes Beneficiados con el Programa Vacaciones Recreativas	279
Estudiantes Beneficiados con el Programa Caravana Educativa y Tren Turístico	853

Fuente: Secretaría de Educación Departamental

CULTURA Y DIFUSION DEL PATRIMONIO NATURAL Y ARQUEOLOGICO

CULTURA

En el tema de cultura, realiza acciones para la protección, recuperación y difusión del patrimonio cultural del Municipio. En el municipio existe la "Estación del Ferrocarril" declarada monumento nacional.

En un esfuerzo conjunto con y para la Casa de la Cultura, la Gobernación contribuyó con recursos para apoyar los procesos de formación y los eventos y culturales. Así mismo para la dotación de instrumentos musicales para la Banda Municipal.

INVERSIÓN EN CULTURA EN CAICEDONIA	Acumulado Ene 04 - Dic 07
Inversión en Patrimonio Cultural (Archivo del Patrimonio Fotográfico y Filmico, Inventario de Elementos Patrimoniales)	\$ 4'190.477
Inversión en eventos artísticos y culturales de trascendencia y trayectoria y dotación de instrumentos para la banda municipal	\$ 35'000.000
Inversión en otras actividades culturales (Procesos de formación, Jornadas culturales, apoyo actividades artísticas y culturales).	\$ 21'947.856
Total inversión cultura	\$ 61'138.333

Fuente: Secretaría de Cultura y Turismo Departamental.

BELLAS ARTES

Bellas Artes, como Institución Pública de Educación especializada en formación en artes, realizó en las instituciones educativas del Municipio el componente artístico en contenidos curriculares a través de programas como Maestros en Artes, Directores de Bandas, Directores de Coros, Semilleros de artistas, Talleres de Murales y Pinturas y montajes de obras para Teatro y Títeres.

En Caicedonia se ha vinculado 1 persona al curso de Directores de Bandas, se han realizado 3 funciones de títeres y 1 concierto de la banda departamental.

BELLAS ARTES	Acumulado Ene 04 – Dic 07
No Personas vinculadas al curso de Directores de bandas	1
No de funciones de Títeres	3
No Conciertos Banda Departamental	1
TOTAL INVERSION 2004 - 2007	17.900.000

Fuente: Bellas Artes

INCOLBALLET

Incolballet realizó una función en el municipio de Alcalá, beneficiando a 2.000 personas, en su gran mayoría niños y niñas.

BIBLIOTECA DEPARTAMENTAL

A través del Fortalecimiento de la Red de Bibliotecas Públicas del Valle coordinada por la Biblioteca Departamental, la comunidad del municipio de Caicedonia accedió al conocimiento, a través de programas como **La Llave Maestra** y **la Llave del Saber**, carnetizando un total de 255 personas en esta localidad de los 10.922 en todo el departamento.

En programas de promoción de la lectura, como **Postre de cuentos** participaron 860 usuarios del municipio, de los 127.191 beneficiados en todo el departamento.

De igual forma, mediante programas de divulgación, la Biblioteca Departamental ha venido acercándose cada vez más al Municipio dando la oportunidad a la comunidad y especialmente a la población infantil, que disfruten el maravilloso mundo del conocimiento a través de la entrega de libros y material audiovisual, como complemento para su formación académica y personal.

La Biblioteca Departamental está acompañando a la administración municipal en el proceso de construcción de la nueva sede para la biblioteca municipal, para lo que aportó \$30 millones.

PROGRAMAS DE LA BIBLIOTECA DEPARTAMENTAL PARA EL FORTALECIMIENTO DE SERVICIOS DE LA BIBLIOTECA PÚBLICA MUNICIPAL	Usuarios Ene 04 - Dic 07
No. de Usuarios llave maestra - llave del saber en las bibliotecas de la Red Pública	255
No. Usuarios de programas de lectura descentralizados como lluvia de estrellas, bibliobús y postre de cuentos	860
No. de libros entregados	1.060
No. de equipos de software entregados	5

Fuente: Biblioteca Departamental.

E.R.T.

TOTAL USUARIOS	Acumulado Ene 04 a Dic 06
No. Total de Suscriptores de telefonía	1.838
No. Total de Suscriptores de Internet	287
Nº de líneas vendidas	438
Nº de Beneficiados de E-bus	55

Los **E-Bus** contienen 24 equipos de cómputo de última tecnología y personal educador permanente, que permite que -al recorrer los 42 municipios del departamento – niños, niñas y adultos tengan acceso a Internet satelital y las ayudas audiovisuales necesarias para su aprendizaje, como parte del proceso de concebir y forjar el futuro convirtiendo al ciudadano en motor de desarrollo, de cambio y de construcción social de la región.

INCIVA

INCIVA a pesar de no contar con investigaciones arqueológicas, en Caicedonia se realizó una investigación

sobre Biodiversidad relacionada con las Rutas Verdes del Valle del Cauca y una asesoría para la proyección de un museo arqueológico en la localidad.

UNIVERSIDAD DEL VALLE

El Departamento realizó aportes a la educación superior a través de la sede de Caicedonia de la Universidad del Valle, que tiene influencia en los municipios de Caicedonia y Sevilla.

Estudiantes Matriculados y Programas Académicos	Segundo semestre 2004
Nº total de estudiantes de pregrado matriculados	43
No. de estudiantes de pregrado estratos 1, 2 y 3	40
No. de estudiantes de pregrado estratos 4, 5 y 6	3
Nº de programas académicos de pregrado y postgrado	2

Fuente: Universidad del Valle.

Las pruebas ECAES durante el año 2004 evaluaron 13 estudiantes pertenecientes a 1 programa.

Para la vigencia 2005, la sede Caicedonia de la Universidad del Valle ubicada en la ciudad de Caicedonia tuvo el siguiente comportamiento:

Estudiantes Matriculados y Programas Académicos	Segundo semestre 2005
Nº total de estudiantes de pregrado matriculados	134
No. de estudiantes de pregrado estratos 1, 2 y 3	129
No. de estudiantes de pregrado estratos 4, 5 y 6	5
Nº de programas académicos de pregrado y postgrado	4

Fuente: Universidad del Valle.

Para la vigencia 2006, la sede Caicedonia de la Universidad del Valle ubicada en la ciudad de Caicedonia tuvo el siguiente comportamiento:

Estudiantes Matriculados y Programas Académicos	Segundo semestre 2006
Nº total de estudiantes de pregrado matriculados	112
No. de estudiantes de pregrado estratos 1, 2 y 3	106
No. de estudiantes de pregrado estratos 4, 5 y 6	6
Nº de programas académicos de pregrado y postgrado	5

Fuente: Universidad del Valle.

Para la vigencia 2007, la sede Caicedonia de la Universidad del Valle ubicada en la ciudad de Caicedonia tuvo el siguiente comportamiento:

Estudiantes Matriculados y Programas Académicos	Segundo semestre 2007
Nº total de estudiantes de pregrado matriculados	176
No. de estudiantes de pregrado estratos 1, 2 y 3	170
No. de estudiantes de pregrado estratos 4, 5 y 6	6
Nº de programas académicos de pregrado y postgrado	4

Fuente: Universidad del Valle.

Las pruebas ECAES durante el año 2007, solamente han publicado los resultados del primer semestre durante el cual se evaluaron 19 estudiantes pertenecientes a 1 programa.

La inversión total realizada en la sede Caicedonia de la Universidad del Valle, ubicada en la cabecera principal del municipio de Caicedonia, durante el periodo 2004 – 2007, fue de \$434 millones de pesos

DEPORTE, RECREACION Y EDUCACION FISICA

INDERVALLE

El Departamento realizó, a través de **INDERVALLE**, una inversión en Deporte, Educación Física y Recreación en el Municipio, que asciende a \$107.588.723,

representada en adecuación de infraestructura deportiva, dotación, contratación de coordinadores, entre otros aspectos. De igual forma se brindó asesoría para la adecuación del Estadio Municipal.

De otra parte, 3.120 estudiantes de Caicedonia participaron en la fase municipal de los Juegos Escolares e Intercolegiados, universo del cual se seleccionaron los deportistas para las fases finales coordinadas por **INDERVALLE**, mientras que 38 deportistas del mismo municipio recibieron el apoyo necesario para participar en los Juegos Departamentales.

INVERSIÓN EN DEPORTE Y EDUCACIÓN FÍSICA	Acumulado Ene 04 - Dic 07
Inversión Total Realizada por Indervalle	\$155.635.901,00
Inversión realizada en adecuación de infraestructura deportiva	\$26.000.000,00
Inversión realizada en dotación deportiva	\$10.000.000
Inversión realizada en juegos escolares e intercolegiados municipales y departamentales	\$38.410.696
Inversión en contratación de coordinadores deportivos para los centros municipales de educación física	\$17.050.000,00
Otras Inversiones	64.175.205,00

Fuente: INDERVALLE.

En los Centros de Educación Física utilizados por las instituciones educativas del municipio, **INDERVALLE** ha contratado técnicos deportivos así como ha hecho entrega de kits deportivos y ha capacitado a técnicos e instructores de la localidad.

CENTROS MUNICIPALES DE EDUCACIÓN FÍSICA	Acumulado Ene 04 a Dic 07
N° de Técnicos contratados	1
N° de instituciones educativas usuarias	9
N° de clubes deportivos beneficiados	4
N° de kits deportivos entregados	1
N° de instructores y técnicos capacitados	60

Fuente: INDERVALLE.

RECREAVALLE

RECREACION	Acumulado Ene 04 - Dic 07
Inversión realizada en Recreación	\$57'625.427
N° de parques recreacionales públicos funcionando	1
N° de visitantes a la red de parques públicos del departamento	85.600
N° de niños beneficiado con el carnaval de la alegría	500
N° de niños beneficiado con las vacaciones recreativas	1159
N° de niños beneficiado con el programa conoce tu capital	90

Además del Deporte, la recreación fue otro de los aspectos sociales atendidos por el Departamento, puesto que el parque recreacional de Caicedonia se ha mantenido en permanente funcionamiento, ofreciendo la oportunidad a más de 85.600 visitantes, incluidos los niños y las niñas de disfrutar de sus instalaciones. Se han beneficiado 500 niños y niñas del carnaval de la alegría, 1159 niños y niñas en las vacaciones recreativas, y en el programa Conoce tu Capital se han beneficiado 90 niños y niñas; la inversión que se ha hecho en recreación asciende a \$.57'625.427 pesos.

VIVIENDA, SANEAMIENTO BASICO Y AMBIENTE SANO

VIVIENDA

La inversión realizada en vivienda en el municipio de Caicedonia, ascendió a \$305.584.712, con la cual se financió la construcción de 78 viviendas urbanas nuevas, 40 viviendas rurales nuevas, proyectos en las veredas Dabeiba y Campo Azul y reubicados de Samaria, y el

mejoramiento de 40 viviendas urbanas y 15 viviendas rurales. Con los programas de vivienda realizados se generaron 618 empleos directos e indirectos en el municipio.

INFORMACION DE VIVIENDA	Acumulado Ene 04 a Dic 07
Construcción vivienda Urbana	
No. viviendas	78
Población beneficiada	208
Inversión	\$121.084.712
Mejoramiento vivienda Urbana	
No. viviendas	40
Población beneficiada	
Inversión	\$62.000.000
Construcción vivienda Rural	
No. viviendas	40
Población beneficiada	160
Inversión	\$100.000.000
Mejoramiento Vivienda Rural	
No. viviendas	15
Población beneficiada	60
Inversión	\$22'500.000

Fuente: Secretaría de Vivienda Departamental..

ACUAVALLE

Acuavalle invirtió en el municipio de Caicedonia un total de \$924'598.629 en el sistema de acueducto, generando 122 empleos directos e indirectos. Esta inversión se refleja en los niveles de cobertura en acueducto que tiene el municipio.

ACUEDUCTO ALCANTARILLADO- ACUAVALLE	Acumulado Ene 04 a Dic 07
Total Inversión de Acueducto	\$924'598.629
Total Inversión Alcantarillado	0
Total Inversión	\$924'598.629
Empleos Directos e Indirectos	122
Población beneficiada	22.176
% Cobertura Acueducto	100%
% Cobertura Alcantarillado	0%

Fuente: ACUAVALLE.

P.A.A.R

El **Programa de Abastecimiento de Agua Rural – P.A.A.R.**, realizó una inversión total de \$964.487.164. Se terminaron 5 acueductos, de los cuales se han beneficiado 2.500 personas. Además, se cuenta con 5 juntas comunales y 5 comités de veeduría operando.

PROGRAMA DE ABASTECIMIENTO DE AGUA RURAL - PAAR	Acumulado Ene 04 a Dic 07
Inversión Gobernación	\$164'694.211
Inversión CVC	\$520'041.986
Inversión Municipios	\$187'261.061
Inversión ACUAVALLE, Comité Cafeteros	\$92'489.906
Inversión Total	\$964'487.164
Nº de Acueductos Terminados	5
Nº de Juntas Comunales de Acueducto Fortalecidas o creadas	5
Nº de Comités de Veeduría Comunitaria Operando	5
Población Beneficiada	2.500

Fuente: P.A.A.R.

Los acueductos realizados por el programa corresponde a las localidades de Samaria, Barragán Caserío, Barragán Vial, Montegrande y El Crucero

UNIDAD EJECUTORA DE SANEAMIENTO DEL VALLE DEL CAUCA – UES VALLE

La **Unidad Ejecutora de Saneamiento del Valle del Cauca – UES Valle**, ha ejecutado recursos en Agua potable, Saneamiento básico, Enfermedades de Transmisión Vectorial – ETV, alimentos, zoonosis y otros programas, por la suma de \$ 509.298.089 millones, durante el periodo comprendido entre Enero del 2004 y Diciembre del 2007.

INVERSIÓN SOCIAL	Acumulado Ene 04 a Dic 07
Agua Potable y Saneamiento Básico	\$ 133.548.781
ETV y Zoonosis	\$ 118.566.737
Sanidad Portuaria**	
Salud Ocupacional y Protección Ambiental	\$ 87.957.406
Alimentos y Medicamentos	\$ 81.395.481
Gastos operativos	\$ 87.829.684
Total Inversión Social	509.298.089

** Para los municipios de Palmira y Buenaventura

Durante el mismo período se ha realizado Análisis de la Calidad del Agua mediante la inspección del acueducto urbano y 18 acueductos rurales existentes en el municipio.

En el acueducto urbano se han realizando 78 muestreos fisicoquímicos y 80 microbiológicos de la calidad del agua.

En este mismo periodo, se han realizado 40 muestreos fisicoquímicos y 40 microbiológicos, y con el fin de mejorar la calidad del agua de los acueductos rurales, se ha instalado 12 sistemas de desinfección del agua y 10 tanques sépticos del Programa Sanear.

CALIDAD DE AGUA	Acumulado Ene 04 a Dic 07
No. Acueductos Inspeccionados	
Urbanos	1
Rurales	18
Calidad del Agua Urbana	
No. Muestras Fisicoquímicas	78
No. Muestras microbiológicas	80
Calidad del Agua Rural	
No. Muestras Fisicoquímicas	40
No. Muestras microbiológicas	40
Instalación de sistemas de desinfección de agua	
Sistemas desinfección instalados en Acueductos Rurales	12

Fuente: Unidad Ejecutora de Saneamiento- UES.

La UES realiza la vigilancia sobre la calidad de los alimentos que se suministran en el programa de desayunos escolares. Entre el año 2004 al 2007 se realizaron 86 muestras de las raciones a los niños y niñas del municipio.

CALIDAD DE LOS ALIMENTOS	Acumulado Ene 04 a Dic 07
N° de Muestras de Alimentos para Consumo Humano	64
N° de muestras tomadas para el programa de desayunos escolares	86

Fuente: Unidad Ejecutora de Saneamiento- UES.

CONTROL DE ENFERMEDADES DE TRANSMISIÓN VECTORIAL	Acumulado Ene 04 a Dic 07
N° de Viviendas tratadas con Rociamiento Intradomiciliario	168
N° de casos de Malaria reportados	30
N° de muertos por Malaria	0
Tasa de Mortalidad por Malaria x 100.000 Habitantes	0

Fuente: Unidad Ejecutora de Saneamiento- UES.

En el municipio de Caicedonia, durante el periodo 2004 a 2007, se han vacunado, 9.324 caninos que corresponde al 91.1% del total de la población del municipio. Además, con las jornadas de desratización han sido beneficiadas 4.571 viviendas.

Igualmente, se realizo el censo canino, de acuerdo con la muestra estadística, se censaron 2.122 viviendas y 32 animales fueron beneficiados con el programa de esterilización canina.

CONTROL DE ZONOSIS	Acumulado Ene 04 a Dic 07
N° de Caninos Vacunados contra la rabia 2004 a 2007	9.324
Población Canina estimada 2007	2.997
% de Cobertura en vacunación Canina 2007	91.1
N° de Viviendas de estratos 0, 1 y 2 beneficiadas con Jornadas de Desratización	4.571
Censo Canino – No. De viviendas censadas	2.122
Programa de esterilización canina – No. de animales beneficiados	32

Fuente: Unidad Ejecutora de Saneamiento- UES.

INFIVALLE

El Instituto Financiero para el Desarrollo del Valle, consolidado como el soporte financiero de los Municipios Vallecaucanos, otorgó crédito al Municipio de Caicedonia por \$684 millones y a otras entidades del municipio crédito por \$110 millones.

En su programa de Bachilleres beneficiaron 90 Estudiantes de este municipio, con una inversión que ascendió a \$ 38.665 millones.

INFIVALLE	Acumulado Ene 04 a Dic 06
Valor de las Colocaciones	\$794.000.000
N° de beneficiados del programa Bachilleres	90
Inversión del programa Bachilleres	\$38.665.465
Créditos asignados al Municipio	\$684.000.000
Créditos asignados a otras entidades	\$110.000.000
Total Créditos asignados	\$794.000.000

Fuente: INFIVALLE.

III. DESARROLLO ECONOMICO Y EMPLEO

AGRICULTURA

La inversión total de la Gobernación en el sector agropecuario del Municipio es de \$118'792.637

PROGRAMA	Valor invertido
Seguridad alimentaria	\$65'098.188
Comercialización campesina	\$4'500.000
Cadenas productivas	\$38'132.573
Zonas de desarrollo rural y centros provinciales	\$2'629.524
Construcción de Bioregión	\$8'432.352

Fuente: Secretaría de Agricultura y Pesca Departamental.

Busca el estímulo y la consolidación del desarrollo socio empresarial, productivo, comercial y de innovación tecnológica con énfasis en la producción orgánica, la seguridad alimentaria y el encadenamiento productivo en renglones estratégicos.

Se incrementaron las cadenas Hortofrutícola, flores tropicales, y café especial y cítrico con un total de 74 hectáreas. Inversión que alcanzó los \$38'132.573, beneficiando 87 familias.

HECTÁREAS INCREMENTADAS EN CADENAS PRODUCTIVAS	Acum Ene 04 a Dic 07
Hortofrutícola	85
Cítricos	6
Flores tropicales	44
Total (Ha)	135

Fuente: Secretaría de Agricultura y Pesca Departamental.

Se entregaron 2.877 Kilogramos de semillas de maíz, 4.814 aves y 2.759 árboles frutales, entre los que se encuentran cítricos, árboles frutales, plátano y aguacate y 50 huertas de agricultura urbana y peri urbana. Se mejoro un Trapiche panelero comunitario.

A través del programa de seguridad alimentaria, Resa I y II, Agricultura Urbana y Periurbana, se atendieron 635 familias campesinas con nivel SISBEN 1 y 2, con unidades de seguridad alimentaria conformadas por Gallinas ponedoras, semillas de maíz, frijol, yuca, arroz y hortalizas, colinos e plátanos y árboles frutales.

INFRAESTRUCTURA

Con una inversión de \$ 231'796.649 en obras de infraestructura, se mejoraron en el municipio las condiciones de transitabilidad y conectividad con el Departamento. Los dineros se destinaron al mantenimiento, el mejoramiento y la rehabilitación de vías, la recuperación de maquinaria, la recuperación y mantenimiento de puentes y con el Programa Peones Camineros. Además, se atendieron las emergencias presentadas por fenómenos naturales y antrópicos.

INFRAESTRUCTURA	Acumulado Ene 04 a Dic 07
Mantenimiento, mejoramiento y rehabilitación de vías secundarias.	
Km. Vías mejoradas	4
No. Empleos Generados	14
Inversión	\$ 139'838.868,8
Recuperación Maquinaria Pesada	
No. Maquinas Recuperadas	5

km. Vías mejoradas	21
No. Empleos Generados	14
Inversión	\$ 45'000.000
Peones Camineros	
No. peones camineros	34
km. Vías mejoradas	179
Inversión	\$ 46'957.780
Emergencias Viales	
km. Vías mejoradas	3
No. Empleos Generados	20
Inversión	\$ 00'000.000

Fuente: Secretaría de Infraestructura Departamental.

En Caicedonia se realizó **Mantenimiento, mejoramiento y rehabilitación de las siguientes vías secundarias:**

- Al parque de Las Heliconias.
- Caicedonia – Aures, sector El Bosque.

En cuanto a **Maquinaria Pesada** se recuperó parcialmente la maquinaria del banco subregional.

TURISMO

En el municipio de Caicedonia la Gobernación del Valle del Cauca invirtió en turismo, a través de la Secretaría de Cultura y Turismo, \$13'611.833 destinados a identificar los sitios turísticos y promocionar potenciales atractivos turísticos.

Dicho inventario identificó las potencialidades turísticas de los atractivos naturales y culturales y las facilidades turísticas con que cuenta el municipio.

La promoción se centró en los siguientes atractivos: Río Barragán, Monumento al Willis, Parque de las Heliconias, Club de Caza y Pesca, Lago Bellavista, fincas cafeteras y la Iglesia de Nuestra Señora del Carmen.

El municipio hace parte de la ruta turística religiosa del departamento.

DESARROLLO SOCIAL

En procesos de Desarrollo Social propiciaron espacios para el fortalecimiento de las organizaciones sociales y proyectos para grupos poblacionales especiales, con una inversión que ascendió a \$130.309.027

MUJERES	Acumulado Ene 04 a Dic 07
Organizaciones Municipales de mujeres vinculadas a la confluencia departamental:	"Promujer, asociación de hipertensos corazón contento, Asomujer, Unimujer y Corpomujer"
No. de integrantes de las organizaciones municipales de mujeres vinculadas a la confluencia Deptal.	30
Valor de los aportes efectuados a proyectos u organizaciones de mujeres	\$10.208.333
Proyectos u organizaciones apoyados	En el 2006 a través del Centro de Estudios de Género de UNIVALLE se inició la Escuela de Formación en Género por un valor calculado de \$7'875.000. A través de Corpomujer se realizó la campaña de la no violencia contra las mujeres y el apoyo a las confluencias municipales de las mujeres por valor calculado de \$2'333.333

Fuente: Secretaría de Desarrollo Social.

DISCAPACITADOS	Acumulado Ene 04 a Dic 07
Organizaciones de discapacitados en el municipio vinculadas al acuerdo social: "Camino de Esperanza"	SUPERAR ONG
No. de integrantes de la organización municipal de discapacitados vinculados al acuerdo social	400
Valor de los aportes efectuados a proyectos u organizaciones de discapacitados	\$53'262.745
Proyectos u organizaciones apoyados para discapacitados en cada municipio	En el 2004 a través de RECREAVALLE se realizaron jornadas lúdico recreativas de sensibilización para niñas, niños y jóvenes en situación de discapacidad del Valle del Cauca por valor calculado de \$654.738. Dotación de implementos educativos de rehabilitación para los niños,

DISCAPACITADOS	Acumulado Ene 04 a Dic 07
	jóvenes y adultos especiales adscritos a la fundación SUPERAR por valor de \$5'000.000. En el 2006 a través del Comité de Asistencia Social Independiente de Yumbo se fortalecen a las organizaciones de personas en situación de discapacidad en los 42 municipios del departamento por valor calculado de \$714.285. Con la Escuela de Rehabilitación Humana de UNIVALLE se inició el proceso de Rehabilitación basado en Comunidad (RBC) por valor de \$30'565.770. En el 2007 \$2'380.952 para promover el mejoramiento de la calidad de vida de la población en situación de discapacidad , a través de una campaña de sensibilización dirigida a empresarios del dpto. que fomenta la inclusión laboral. \$ 3'947.000 para promover la integración y participación de las personas en situación de discapacidad a través de la prestación de servicios bibliotecarios.. \$10'000.000 para ofrecer servicios especializados a las personas en situación de discapacidad de Caicedonia

Fuente: Secretaría de Desarrollo Social.

JUVENTUD	Acumulado Ene 04 a Dic 07
Valor de los aportes efectuados a proyectos u organizaciones de jóvenes	\$41'380.952
Proyectos u organizaciones apoyados para jóvenes en cada municipio	En el año 2004 se fortaleció el CMJ a través de talleres, se hizo alianza con el SENA con el objeto de desarrollar los procesos productivos de los jóvenes, logrando la participación activa de los jóvenes, en los escenarios públicos del municipio. Se dotó una oficina con equipo de cómputo y enseres. A través de E.R.T. se desarrolló el proyecto de "Centro Tecnológico Juvenil Empresarial" que consiste en el montaje de una sala de cómputo con acceso a internet y cabinas telefónicas, como espacios de expresión, de interacción social y de promoción empresarial por valor de \$32'000.000. En el

	2007 por valor de \$2'380.952 apoyo al fortalecimiento juvenil en el Valle del Cauca a través de la difusión fomento y organización sobre todo del proceso de constituyente social juvenil y presupuesto participativo. \$1'000.000 para difundir lineamientos de política pública de juventud mediante jóvenes dinamizadores de la misma
--	---

Fuente: Secretaría de Desarrollo Social.

ADULTO MAYOR	Acumulado Ene 04 a Dic 07
Nombre de los organizaciones del sector solidario por municipio vinculados al acuerdo	Hogar Santa Ana, Renacer, Amor Paz y esperanza, Plenitud de Vida, Amigos Por Siempre, Recordar es Vivir, Recuerdos Felices y La nueva Esperanza.
No. de integrantes de las organizaciones solidarias vinculadas al acuerdo	200
Valor de los aportes efectuados a proyectos u organizaciones	595.238
Proyectos u organizaciones apoyados	En el 2007 \$595.238 aproximadamente para la participación en el programa Nuevo Comienzo

SECTOR SOCIAL SOLIDARIO	Acumulado Ene 04 a Dic 07
Aportes efectuados a proyectos u organizaciones	\$357.142
Proyectos u organizaciones apoyados	En el 2007 por valor de \$357.142 para facilitar la organización del congreso departamental del sistema social solidario

Fuente: Secretaría de Desarrollo Social.

SECTOR COMUNAL	Acumulado Ene 04 a Dic 07
Aportes efectuados a proyectos u organizaciones	\$357.142
Proyectos u organizaciones apoyados	En el 2007 por valor de \$357.142 para promover el fortalecimiento de la organización comunal.

Fuente: Secretaría de Desarrollo Social.

ARTESANOS- MIPYMES	Acumulado Ene 04 a Dic 07
Aportes efectuados a proyectos u organizaciones	\$24'147.475
Proyectos u organizaciones apoyados	En el 2005 se entregaron estos recursos para apoyo de un proyecto productivo de jóvenes en la cabecera municipal, a través de ASOJUVENTUD para el equipamiento de un grupo de rock. En el 2007 por valor de \$2'390,952 apoyo a artesanos en diseño y procesos metodológicos para el desarrollo de nuevos productos. \$ 3'333.333 para aportar al fortalecimiento del sector artesanal en el Valle del Cauca, a través de actividades de comercialización. \$476.190 para el fortalecimiento del Consejo Regional Mipymes en su función coordinadora de la política de apoyo al sector. \$4'000.000 para la implementación del plan de desarrollo minero del valle del Cuca y el distrito minero . \$ 3'947.000 para promover la integración y participación de las personas en situación de discapacidad a través de la prestación de servicios bibliotecarios.

EQUIDAD DE GENERO

La inversión en el municipio durante el período 01 de enero de 2004 y 31 de diciembre de 2007 fue de \$ 9.988.75

PRECISIONES DE LA INFORMACION:

1. La Contratación no se ha realizado con los municipios, no se transfieren los recursos a las administraciones municipales.
2. El total del presupuesto se contrató con varias entidades entre ellas: UNIVALLE, ICESI, CORPOMUJER, FUNDACION MUJER ARTE Y VIDA -MAVI, CENTRO DE APOYOS INTEGRALES PARA LAS MUJERES -CAMI - , IMPRENTA

DEPARTAMENTAL, TELEPACIFICO, CORPOVALLE.

3. El presupuesto se ha proyectado para que se beneficien las mujeres de todos los municipios. Si de algún municipio las mujeres no participan ni se articulan a los procesos colectivos que se vienen adelantando, significa que se incrementan los cupos para mujeres de otros municipios.

4. En la mayoría de los municipios las acciones se coordinan con las Secretarías de Bienestar Social, oficinas de la mujer o quien haga las veces atendiendo el tema específico de las mujeres, en algunos municipios no se logra esta coordinación entonces se coordina directamente con las organizaciones de mujeres.

ACCIONES EJECUTADAS

A. MATERIALES DE APOYO PARA LAS ORGANIZACIONES DE MUJERES. VALOR TOTAL \$93.600.000

Se entregaron en las asambleas municipales de mujeres almanaques con derechos de las mujeres, agenda NOTAS DE MUJER, lapiceros, revista TRAVESIAS DE LAS MUJERES, CD con video de la Confluencia y conceptos de género, cartilla SOY MUJER Y EMPRESARIA.

Están pendientes de entrega la segunda revista TRAVESIAS DE LAS MUJERES y la publicación de la política pública de equidad de género

B. TALLERES, EVENTOS Y ENCUESTRAS PARA EL FORTALECIMIENTO ORGANIZATIVO DE LAS MUJERES Y SU INCIDENCIA POLITICA A NIVEL MUNICIPAL Y DEPARTAMENTAL \$192,550,000

Se han realizado talleres municipales para la construcción de agendas comunes de las mujeres, Asambleas departamentales de la Confluencia de Organizaciones de Mujeres, Foros Departamentales sobre Mujer y

Poder, Mujer e Incidencia Política, 5 encuentros subregionales preparatorios al Encuentro Departamental, II Encuentro Departamental de Organizaciones de Mujeres donde participaron 500 mujeres de 38 municipios. Se ha apoyado la preparación y realización de foros municipales con los candidatos y candidatas a las alcaldías donde se han socializado las propuestas colectivas de las mujeres y firmado compromisos públicos. Se han publicado las agendas municipales de las mujeres. Se realizó el foro departamental de las mujeres con los candidatos y candidatas a la gobernación. Programa de televisión "DE QUE HABLAMOS LAS MUJERES"

C. ESCUELA DE FORMACION EN GENERO, FORMACION EMPRESARIAL Y MONTAJE DEL OBSERVATORIO DE ASUNTO DE GENERO \$208,000,000

500 mujeres participaron en la escuela de formación en género con la Universidad del Valle, 400 mujeres concluyeron la formación empresarial con perspectiva de género con la Universidad ICESI y se adelanta el montaje del observatorio de asuntos de género sobre el tema de la vinculación laboral de las mujeres en el departamento

D. APOYO PARA PARTICIPACION EN EVENTOS Y FERIAS \$15.000.000

Se apoyó la participación de 59 mujeres del Valle del Cauca en EXPOEMPRESARIA 2007 que se realizó en Bogotá. Se patrocinó la participación de un grupo de mujeres en el Festival Petronio Alvarez, se apoyó a una mujer para participar en Expoartesanías en Bogotá, se apoyó la participación de mujeres plateras y modistas en Expoagroempresarial y artesanal en Septiembre 2007,

3. CAMPAÑA DE LA NO VIOLENCIA CONTRA LAS MUJERES \$10.331,081

Se adelantó apoyando a las organizaciones de mujeres en los municipios con la programación y materiales de difusión.

NOTA: Los presupuestos entregados como inversión en cada municipio están representados en esta descripción de las actividades adelantadas, en casi todas las actividades hay participación de organizaciones de mujeres de la mayoría de los municipios, por lo tanto en unos municipios la inversión es mas alta teniendo en cuenta los avances de los procesos de las confluencias municipales que logran mayores niveles de apropiación y presencia de las mujeres en todas las actividades.

IV-CULTURA DEMOCRATICA Y PAZ

GOBIERNO

La inversión total realizada a través de la Secretaría de Gobierno en Caicedonia fue de **\$63.510.323**.

equipos de comunicación, transporte, computo, tecnología y mobiliario, de los cuales \$ 5,2 millones se destinaron a dotación y promoción del proceso de Formación de Facilitadores de Convivencia, mediante talleres de capacitación.

En materia de **Seguridad**, en el municipio se realizó una inversión por **\$45.669.323**, que incluye la dotación a los organismos de seguridad, defensa, socorro y justicia, en

De igual forma, en el municipio se invirtieron **\$ 17.841.000** en **Prevención y Atención de Desastres**.

PREVENCIÓN Y ATENCIÓN DE DESASTRES (2004 – 2007)					
TOTAL N° familias damnificadas por emergencias o desastres Beneficiadas	TOTAL Tipo y Cantidad de Ayuda en Especie Entregadas a Familias Damnificadas por emergencias o desastres	TOTAL VALOR AYUDA EN ESPECIE entregadas Familias damnificadas por emergencias o desastres	TOTAL Cantidad de dinero por ayudas en efectivo a Familias damnificadas por emergencias o desastres	TOTAL Fortalecimiento Organismos de Socorro (CLOPAD y CREPAD) Incluye Corredores de Seguridad	TOTAL Inversión total Realizada en Prevención de Desastres (EN PESOS)
106	106	3.816.000,00	0,00	14.025.000	17.841.000,00

OBSERVACIONES: Correspondió la Ayuda Humanitaria en algunos casos con Mercados, Colchonetas ó Cobijas y El fortalecimiento a los Organismos de Socorro, y CLOPADs con recursos para la compra de equipos, vehículos, ó materiales para realizar las actividades en prevención y atención de desastres ó para la mitigación de riesgos (apoyo con retro excavadora).

Fuente: Secretaría de Gobierno Departamental