

ANEXO No. 1
DEPARTAMENTO DEL VALLE DEL CAUCA
BALANCE GENERAL
A Diciembre 31 de 2.007
 (cifras en miles de pesos)

| CODIGO | ACTIVO | PERIODO ACTUAL | PERIODO ANTERIOR | CODIGO | PASIVO | PERIODO ACTUAL | PERIODO ANTERIOR |
|------------------|-----------------------------------|----------------------|----------------------|--------|----------------------------------|----------------------|----------------------|
| | | DIC-31-2007 | DIC-31-2006 | | | DIC-31-2007 | DIC-31-2006 |
| CORRIENTE | | | | | | | |
| 11 | EFECTIVO | 650.997.693 | 657.514.262 | 22 | DEUDA PUBLICA | 128.235.928 | 133.932.622 |
| 12 | INVERSIONES | 53.851.039 | 68.083.443 | 24 | CUENTAS POR PAGAR | 0 | 0 |
| 13 | RENTAS POR COBRAR | 6.874.766 | 6.571.328 | 25 | OBLIGACIONES LABORALES | 99.297.541 | 97.068.155 |
| 14 | DEUDORES | 22.928.097 | 32.827.347 | 26 | BONOS Y TITULOS EMITIDOS | 28.938.387 | 36.864.467 |
| 15 | INVENTARIOS | 557.296.247 | 548.690.883 | 27 | PASIVOS ESTIMADOS | 0 | 0 |
| 19 | OTROS ACTIVOS | 10.047.544 | 1.341.261 | 29 | OTROS PASIVOS | 0 | 0 |
| | NO CORRIENTE | 3.453.356.302 | 3.271.414.587 | | NO CORRIENTE | 1.147.671.658 | 822.781.969 |
| 12 | INVERSIONES | 29.174.094 | 73.237.172 | 22 | DEUDA PUBLICA | 313.839.671 | 351.697.197 |
| 13 | RENTAS POR COBRAR | 3.794.006 | 4.116.554 | 24 | CUENTAS POR PAGAR | 0 | 0 |
| 14 | DEUDORES | 69.495.443 | 18.047.030 | 25 | OBLIGACIONES LABORALES | 69.509.756 | 0 |
| 16 | PROPIEDADES, PLANTA Y EQUIPO | 300.664.268 | 273.770.419 | 26 | BONOS Y TITULOS EMITIDOS | 2.996.281 | 0 |
| 17 | BIENES DE BENEFICIO Y USO PUBLICO | 2.927.893.652 | 2.793.762.652 | 27 | PASIVOS ESTIMADOS | 761.325.950 | 471.084.772 |
| 18 | RECURSOS NATURALES Y DEL AMBIENTE | 0 | 0 | | TOTAL PASIVOS | 1.275.907.586 | 956.714.591 |
| 19 | OTROS ACTIVOS | 122.334.839 | 108.480.760 | 31 | PATRIMONIO | 2.828.446.409 | 2.972.214.258 |
| | TOTAL ACTIVO | 4.104.353.995 | 3.928.928.849 | | HACIENDA PUBLICA | 2.828.446.409 | 2.972.214.258 |
| | | | | | TOTAL PASIVO Y PATRIMONIO | 4.104.353.995 | 3.928.928.849 |

JUAN CARLOS ABADIA CAMPO
 Gobernador del Departamento del Valle del Cauca

ADRIANA CARABALLI ZAPATA
 Subsecretaria de Contabilidad

FELIPE LENIS RAMIREZ
 Secretario del Hacienda y Crédito Público

ANEXO No. 2
DEPARTAMENTO DEL VALLE DEL CAUCA
BALANCE GENERAL
A Diciembre 31 de 2.007
(cifras en miles de pesos)

| COD. ACTIVO | PERIODO ACTUAL DIC-31-2007 | PERIODO ANTERIOR DIC-31-2006 | COD. PASIVO | PERIODO ACTUAL DIC-31-2007 | PERIODO ANTERIOR DIC-31-2006 |
|--|-------------------------------|---------------------------------|--|-------------------------------|---------------------------------|
| | | | | | |
| COD. ACTIVO | 650.997.693 | 657.514.262 | COD. PASIVO | 128.235.928 | 133.932.692 |
| CORRIENTE | 53.851.039 | 68.083.443 | CORRIENTE | | |
| 1105 CAJA | 634.987 | 0 | 22 OPERACIONES DE CREDITO PUBLICO | 0 | 0 |
| 1110 BANCOS Y CORPORACIONES | 53.216.052 | 68.083.443 | 2207 DEUDA PUBLICA INTERNA DE LARGO PLAZO POR AMORTIZAR EN LA VIGENCIA | 0 | 0 |
| 12 INVERSIONES | 6.874.766 | 6.571.328 | | | |
| 1202 INVERSIONES ADICION DE LIQUIDEZ | 6.047.796 | 5.901.405 | | | |
| 1207 INVERSIONES PATRIMONIALES EN ENTIDADES NO CONTROLADAS | 826.970 | 669.923 | | | |
| 1280 INVERSIONES (CR) | 0 | 0 | | | |
| 13 RENTAS POR COBRAR | 22.928.097 | 32.827.347 | 23 OBLIGACIONES FINANCIERAS | 0 | 0 |
| 1305 VIGENCIA ACTUAL | 22.928.097 | 32.827.347 | 2301 SOBREGIROS OBTENIDOS | 0 | 0 |
| 1310 VIGENCIAS ANTERIORES | 0 | 0 | | | |
| 14 DEUDORES | 557.296.247 | 548.690.883 | 2400 CUENTAS POR PAGAR | 99.297.541 | 97.068.155 |
| 1401 INGRESOS NO TRIBUTARIOS | 16.457.576 | 17.876.147 | 2401 ADQUISICION BIENES Y SERVICIOS | 32.476.942 | 29.467.111 |
| 1413 TRANSFERENCIAS POR COBRAR | 32.149.156 | 27.732.325 | 2403 TRANSFERENCIAS CORRIENTES | 1.229.003 | 12.113.716 |
| 1420 DESCUENTOS NO AUTORIZADOS | 8.592.215 | 7.980.319 | 2425 ACREEDORES | 7.264.555 | 7.586.325 |
| 1424 RECURSOS ENTREGADOS EN ADMINISTRACION | 498.499.266 | 487.171.431 | 2436 TIMBRE | 351.795 | 510.350 |
| 1425 DEPOSITOS ENTREGADOS | 0 | 0 | 2440 IMP.TOS. CONT. Y TASAS POR PAGAR | 313.976 | 87.864 |
| 1470 OTROS DEUDORES | 1.598.034 | 32.041.827 | 2450 AVANCES Y ANTICIPOS RECIBIDOS | 2.655.861 | 2.249.420 |
| 1480 PROVISION PARA DEUDORES (CR) | 0 | -24.111.166 | 2453 ADMINISTRACION | 5.132.479 | 5.233.399 |
| 15 INVENTARIOS | 10.047.544 | 1.341.261 | 2455 DEPOSITOS RECIBIDOS DE TERCEROS | 180.872 | 180.872 |
| 1510 MERCANCIAS EN EXISTENCIA | 10.047.544 | 1.341.261 | 2460 CREDITOS JUDICIALES | 49.674.876 | 2.612.709 |
| 19 OTROS ACTIVOS | 0 | 0 | 2480 ADMINISTRACION Y PRESTACION DE SERVICIOS DE SALUD | 17.182 | 0 |
| 1905 GASTOS PAGADOS POR ANTICIPADO | 0 | 0 | 2490 OTRAS CUENTAS POR PAGAR | 0 | 37.026.389 |
| 1920 BIENES ENTREGADOS A TERCEROS | 0 | 0 | | | |
| 1925 AMORTIZACION ACUMULADA DE BIENES ENTREGADOS A TERCEROS (CR) | 0 | 0 | 25 OBLIGACIONES LABORALES | 28.938.387 | 36.864.467 |
| 1970 INTANGIBLES | 0 | 0 | 2505 SALARIOS Y PRESTACIONES SOCIALES | 28.924.501 | 31.078.076 |
| 1999 VALORIZACIONES | 0 | 0 | 2510 PENSIONES POR PAGAR | 13.886 | 5.786.391 |

ANEXO No. 2
DEPARTAMENTO DEL VALLE DEL CAUCA
BALANCE GENERAL
A Diciembre 31 de 2.007
(cifras en miles de pesos)

| | | | | | | | | |
|--------------------------------|--|----------------------|----------------------|----------------------|--|--|--|--------------------|
| NO CORRIENTE | | 3.453.356.302 | 3.271.414.587 | | | | | |
| 12 | INVERSIONES PATRIMONIALES- | | | | | | | |
| | INVERSIONES | 29.174.094 | 73.237.172 | | | | | |
| 1207 | METODO DEL COSTO | 22.429.392 | | 0 | | | | |
| | INVERSIONES PATRIMONIALES | | | | | | | |
| 1208 | METODO PARTICIPACION | 6.951.883 | 73.612.034 | | | | | |
| 1280 | PROVISION PARA PROTECCION INVERSI | -207.181 | -374.862 | | | | | |
| 13 | RENTAS POR COBRAR | | | | | | | |
| 1310 | VIGENCIA ANTERIOR | 3.794.006 | 4.116.554 | | | | | |
| 1315 | DIFICIL COBRO | 3.794.006 | 4.116.554 | | | | | |
| | PROVISION PARA RENTAS POR | 0 | 0 | | | | | |
| 1380 | COBRAR (CR) | 0 | 0 | | | | | |
| 14 | DEUDORES | | | | | | | |
| 1401 | INGRESOS NO TRIBUTARIOS | 69.495.443 | 18.047.030 | | | | | |
| | | 0 | 7.760.058 | | | | | |
| 1415 | OTROS PRESTAMOS CONCEDIDOS | 0 | 0 | | | | | |
| 1425 | DEPOSITOS ENTREGADOS | 13.564.496 | 10.286.972 | | | | | |
| 1470 | OTROS DEUDORES | 81.030.479 | 0 | | | | | |
| 1475 | DEUDAS DIFICIL COBRO | 0 | 0 | | | | | |
| 1480 | PROVISION PARA DEUDORES | -25.099.532 | 0 | | | | | |
| 16 | PROPIEDADES, PLANTA Y EQUIPO | | | | | | | |
| 1605 | TERRENOS | 300.664.268 | 273.770.419 | | | | | |
| 1610 | SEMOVIENTES | 54.571.715 | 54.571.715 | | | | | |
| | | 3.307 | 3.307 | | | | | |
| 1640 | EDIFICACIONES | 241.000.076 | 224.786.542 | | | | | |
| 1650 | REDES, LINEAS Y CABLES | 17.381.940 | 16.407.940 | | | | | |
| 1655 | MAQUINARIA Y EQUIPO | 2.534.220 | 2.460.820 | | | | | |
| 1660 | EQUIPO MEDICO Y CIENTIFICO | 5.702.269 | 5.808.181 | | | | | |
| | MUEBLES, ENSERES Y EQUIPOS DE | | | | | | | |
| 1665 | OFICINA | 17.586.615 | 15.617.220 | | | | | |
| | EQUIPO DE COMUNICACION Y | | | | | | | |
| 1670 | COMPUTACION | 3.826.471 | 3.808.006 | | | | | |
| 1675 | EQUIPO DE TRANSPORTE, TRACCION Y | | | | | | | |
| | ELEVACION | 7.138.883 | 4.108.795 | | | | | |
| | EQUIPO | | | | | | | |
| | COMEDOR, COCINA, DESPENSA | | | | | | | |
| 1680 | HOTELES | 311.487 | 314.560 | | | | | |
| 1685 | DEPRECIACION ACUMULADA | -49.389.966 | -54.113.652 | | | | | |
| 1686 | AMORTIZACION ACUMULADA | -2.749 | -3.015 | | | | | |
| 17 | BIENES DE BENEFICIO Y USO PUBLICO | | | | | | | |
| 1710 | BIENES DE USO PUBLICO | 2.927.893.652 | 2.793.762.652 | | | | | |
| | | 3.687.185.143 | 2.792.743.143 | | | | | |
| 1715 | BIENES HISTORICOS Y CULTURALES | 1.019.509 | 1.019.509 | | | | | |
| 27 | PASIVOS ESTIMADOS | | | | | | | |
| | PROVISION PARA CONTINGENCIAS | | | 0 | | | | 0 |
| 2710 | PROVISION PARA CONTINGENCIAS | | | 0 | | | | 0 |
| 2715 | PROVISION PRESTACIONES SOCIALES | | | 0 | | | | 0 |
| 2900 | OTROS PASIVOS | | | | | | | |
| 2905 | RECAUDOS A FAVOR DE TERCEROS | | | 0 | | | | 0 |
| 2910 | INGRESOS RECIBIDOS POR ANTICIPADO | | | 0 | | | | 0 |
| NO CORRIENTE | | | | 1.147.671.658 | | | | 822.781.969 |
| OPERACIONES DE CREDITO PUBLICO | | | | | | | | |
| 22 | OPERACIONES DE CREDITO PUBLICO | | | | | | | |
| | INTERNO | | | 313.839.671 | | | | 351.697.197 |
| 2208 | DEUDA PUBLICA INTERNA DE LARGO PLAZO | | | 313.839.671 | | | | 351.697.197 |
| 25 | OTROS BONOS Y TITULOS EMITIDOS | | | | | | | |
| 2505 | SALARIOS Y PRESTACIONES SOCIALES | | | 69.509.756 | | | | 0 |
| 2510 | PENSIONES Y RETROACT. PENSIONAL | | | 69.509.756 | | | | 0 |
| 26 | OTROS BONOS Y TITULOS EMITIDOS | | | | | | | |
| 2625 | BONOS PENSIONALES | | | 2.996.281 | | | | 0 |
| 27 | PASIVOS ESTIMADOS | | | | | | | |
| 2710 | PROVISION PARA CONTINGENCIAS | | | 322.889.005 | | | | 0 |
| 2720 | PROVISION PARA PENSIONES | | | 381.328.875 | | | | 413.976.702 |
| 2721 | PROVISION PARA BONOS PENSIONALES | | | 57.108.070 | | | | 57.108.070 |
| | TOTAL PASIVO | | | 1.275.907.586 | | | | 956.714.591 |
| PATRIMONIO | | | | | | | | |
| | | | | 2.828.446.409 | | | | 2.972.214.258 |

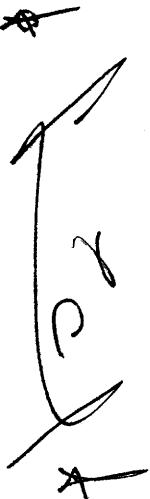
ANEXO No. 2
DEPARTAMENTO DEL VALLE DEL CAUCA
BALANCE GENERAL
A Diciembre 31 de 2.007
(cifras en miles de pesos)

| | | | |
|---|---|----------------------|----------------------|
| AMORTIZACIÓN ACUMULADA DE BIENES DE BENEFICIO Y USO PÚBLICO | | | |
| 1785 | (CR) | -760.311.000 | 0 |
| 19 | OTROS ACTIVOS | 122.334.839 | 108.480.760 |
| 1905 | GASTOS ANTICIPADOS POR ANTICIPADO | 1.687 | 1.687 |
| 1920 | BIENES ENTREGADOS A TERCEROS | 4.747.039 | 5.184.638 |
| 1925 | AMORT. ACUM. BIENES ENTREGADOS A TERCEROS | -1.460.086 | -4.009.335 |
| 1930 | BIENES RECIBIDOS DACION EN PAGO INTANGIBLES | 0 | 0 |
| 1970 | AMORT. ACUM. BIENES ENTREGADOS A TERCEROS | 387.545 | 294.229 |
| 1975 | A TERCEROS | 0 | 0 |
| 1999 | VALORIZACIONES | 118.658.654 | 107.009.541 |
| | TOTAL ACTIVO | 4.104.353.995 | 3.928.928.849 |


| | | | |
|------|--|----------------------|----------------------|
| 31 | HACIENDA PÚBLICA | 2.828.446.409 | 2.972.214.258 |
| 3105 | CAPITAL FISCAL | 3.577.163.669 | 2.651.851.546 |
| 3110 | RESULTADO DEL EJERCICIO | -245.570.751 | 129.603.339 |
| 3115 | SUPERAVIT POR VALORIZACION | 118.658.655 | 107.009.541 |
| 3117 | SUPERAVIT METODO PART. PATRIMONIAL | 680.129 | 83.749.832 |
| 3125 | PATRIMONIO PÚBLICO INCORPORADO | 137.826.707 | 0 |
| | PROVISIONES, AGOTAMIENTO, DEPRECIACIONES Y AMORTIZACIONES (DB) | -760.311.000 | 0 |
| 3128 | REVALORIZACION HACIENDA PÚBLICA | 0 | 0 |
| 3130 | EFFECTO DEL SANEAMIENTO CONTABLE | 0 | 0 |
| 3138 | | 0 | 0 |
| | TOTAL PASIVO Y PATRIMONIO | 4.104.353.995 | 3.928.928.849 |

| | | | |
|------|--------------------------------|------------|--------------|
| 90 | CUENTAS DE ORDEN ACREEDORAS | 0 | 0 |
| 9100 | RESPONSABILIDADES CONTINGENTES | 1.905.430 | 132.135.335 |
| 9300 | ACREEDORAS DE CONTROL | 2.766.490 | 688.793 |
| 9900 | RESPONSABILIDADES CONTINGENTES | -4.671.920 | -132.824.128 |


JUAN CARLOS ABADIA CAMPO
 Gobernador del Departamento del Valle del Cauca



ADRIANA CARABALI ZAPATA
 Subsecretaria de Contabilidad



EZEQUEL LENIS RAMIREZ
 Secretario de Hacienda y Crédito Público



ANEXO No. 3
DEPARTAMENTO DEL VALLE DEL CAUCA
ESTADO DE ACTIVIDAD FINANCIERA, ECONOMICA Y SOCIAL
A Diciembre 31 DE 2.007
(Cifras en miles de pesos)

| CODIGO | CONCEPTO | PERIODO ACTUAL DIC-31-2007 | PERIODO ANTERIOR DIC-31-2006 |
|--------|---|----------------------------------|------------------------------------|
| | INGRESOS OPERACIONALES | 1.049.712.032 | 901.953.939 |
| 41 | INGRESOS FISCALES | 573.619.764 | 513.371.692 |
| 44 | TRANSFERENCIAS | 476.092.268 | 388.582.247 |
| | GASTOS OPERACIONALES | 1.351.364.268 | 809.142.777 |
| 51 | DE ADMINISTRACION | 178.726.835 | 182.792.434 |
| 52 | DE OPERACION | 30.216.485 | 0 |
| 53 | PROVISIONES, AGOTAMIENTOS, DEPRECIACIONES Y | 394.523.583 | 17.809.158 |
| 54 | TRANSFERENCIAS | 2.894.300 | 5.965.947 |
| 55 | GASTO SOCIAL | 745.003.065 | 560.033.419 |
| 56 | GASTOS DE INVERSION SOCIAL | 0 | 42.541.819 |
| | EXCEDENTE (DEFICIT) OPERACIONAL | -301.652.236 | 92.811.162 |
| | OTROS INGRESOS | 107.639.663 | 89.851.800 |
| 48 | Otros Ingresos | 107.639.663 | 89.851.800 |
| | OTROS GASTOS | 51.365.915 | 53.059.620 |
| 58 | Otros Gastos | 51.365.915 | 53.059.620 |
| 62 | COSTOS DE VENTAS Y OPERACIÓN | 192.263 | 0 |
| | EXCEDENTE (DEFICIT) DEL EJERCICIO | -245.570.751 | 129.603.342 |


JUAN CARLOS ABADIA CAMPO
 Gobernador del Departamento del Valle del Cauca


EZEQUIEL LENIS RAMIREZ
 Secretario de Hacienda y Crédito Público


ADRIANA CARABALI ZAPATA
 Subsecretaria de Contabilidad
 TP-41984-T

ANEXO No. 4
DEPARTAMENTO DEL VALLE DEL CAUCA
ESTADO DE ACTIVIDAD FINANCIERA, ECONOMICA Y SOCIAL
A Diciembre 31 de 2.007
(Cifras en miles de pesos)

| CODIGO | CONCEPTO | PERIODO ACTUAL DIC-31-2007 | PERIODO ANTERIOR DIC-31-2006 |
|-----------|---|----------------------------------|------------------------------------|
| | INGRESOS OPERACIONALES | 1.049.712.032 | 901.953.939 |
| 41 | INGRESOS FISCALES | 573.619.764 | 513.371.692 |
| 4105 | TRIBUTARIOS | 492.873.646 | 445.609.565 |
| 4110 | NO TRIBUTARIOS | 81.144.888 | 65.735.921 |
| 4120 | INGRESOS POR FONDOS ESPECIALES | 0 | 2.207.228 |
| 4195 | DEVOLUCIONES Y DESCUENTOS (Db) | -398.770 | -181.022 |
| 44 | TRANSFERENCIAS | 476.092.268 | 388.582.247 |
| 4403 | TRANSFERENCIAS CTES RECIBIDAS | 0 | 54.942.907 |
| 4404 | CORRIENTES DE LAS EMPRESAS | 0 | 7.127.294 |
| 4408 | SISTEMA GENERAL DE PARTICIPACIONES | 397.140.615 | 326.512.046 |
| 4428 | OTRAS TRANSFERENCIAS | 78.951.653 | 0 |
| | GASTOS OPERACIONALES | 1.351.364.268 | 809.142.777 |
| 51 | DE ADMINISTRACION | 178.726.835 | 182.792.434 |
| 5101 | SERVICIOS PERSONALES | 38.647.809 | 40.321.770 |
| 5102 | CONTRIBUCIONES IMPUTADAS | 118.797.200 | 122.000.600 |
| 5103 | CONTRIBUCIONES EFECTIVAS | 7.159.919 | 8.248.414 |
| 5104 | APORTES SOBRE LA NOMINA | 1.399.031 | 1.334.572 |
| 5111 | GENERALES | 12.163.048 | 10.131.728 |
| 5120 | IMPUESTOS, CONTRIBUCIONES Y | 559.828 | 755.350 |
| 52 | DE OPERACION | 30.216.485 | 0 |
| 5211 | GENERALES | 30.216.485 | 0 |
| 53 | PROVISIONES, AGOTAMIENTOS, DEPRECIACIONES Y AMORTIZACIONES | 394.523.583 | 17.809.158 |
| 5302 | PROVISION RENTAS POR COBRAR | 10.886 | 179.024 |
| 5303 | PROVISION PARA RENTAS POR COBRAR | 0 | 744.952 |
| 5304 | PROVISION PARA DEUDORES | 1.024.517 | 1.071.620 |
| 5314 | PROVISIÓN PARA CONTINGENCIAS | 393.488.180 | 0 |
| 5330 | DEPRECIACION PROPIEDAD, PLANTA Y EQUIPO | 0 | 13.624.302 |
| 5344 | AMORTIZACION BIENES ENTREGADOS A COMODATOS | 0 | 2.189.260 |
| 54 | TRANSFERENCIAS | 2.894.300 | 5.965.947 |
| 5401 | TRANSF. POR CONVENIO CON EL SECTOR PRIVADO | 508.404 | 609.162 |
| 5403 | TRANSF. CTES GIRADAS AL SECTOR PUBLICO | 0 | 5.356.785 |
| 5423 | OTRAS TRANSFERENCIAS | 2.385.896 | 0 |
| 55 | GASTO SOCIAL | 745.003.065 | 560.033.419 |
| 5501 | EDUCACION | 399.138.877 | 279.835.989 |
| 5502 | SALUD | 285.854.766 | 217.686.696 |
| 5503 | AGUA POTABLE Y SANEAMIENTO BASICO | 0 | 12.086.037 |
| 5504 | VIVIENDA | 13.499.553 | 3.962.493 |
| 5505 | RECREACION Y DEPORTE | 22.010.015 | 7.683.803 |
| 5506 | CULTURA | 15.151.333 | 7.896.941 |
| 5507 | DESARROLLO COMUNITARIO | 8.758.521 | 30.881.460 |
| 5508 | MEDIO AMBIENTE | 590.000 | 0 |
| 56 | GASTOS DE INVERSION SOCIAL | 0 | 42.541.819 |

ANEXO No. 4
DEPARTAMENTO DEL VALLE DEL CAUCA
ESTADO DE ACTIVIDAD FINANCIERA, ECONOMICA Y SOCIAL
A Diciembre 31 de 2.007
(Cifras en miles de pesos)

| | | | |
|-----------|---|---------------------|-------------------|
| 5601 | SALUD | 0 | 4.744.892 |
| 5602 | EDUCACION | 0 | 534.870 |
| 5603 | MEDIO AMBIENTE, AGUA POTABLE Y SANEAMIENTO BASICO | 0 | 575.896 |
| 5604 | VIVIENDA | 0 | 32.598 |
| 5605 | DESARROLLO COMUNITARIO, EQUIPO Y PRE | 0 | 2.500 |
| 5606 | JUSTICIA, DEFENSA Y SEGURIDAD SOCIAL | 0 | 13.165.103 |
| 5607 | DESARROLLO AGROPECUARIO, INDUSTRIAL Y COMERCIAL | 0 | 3.775.586 |
| 5609 | COMUNIDAD, TRANSPORTE E INFRAESTRUCTURA | 0 | 11.270.993 |
| 5611 | GOBIERNO Y PLANEACION | 0 | 8.011.941 |
| 5612 | CIENCIA Y TECNOLOGIA | 0 | 427.440 |
| | EXCEDENTE (DEFICIT) OPERACIONAL | -301.652.236 | 92.811.162 |
| 48 | OTROS INGRESOS | 107.639.663 | 89.851.800 |
| 4805 | FINANCIEROS | 29.266.891 | 54.737.417 |
| 4807 | UTILIDAD METODO PARTICIPACION | 573.717 | 4.970.336 |
| 4808 | OTROS INGRESOS ORDINARIOS | 58.833.091 | 0 |
| 4810 | EXTRAORDINARIOS | 18.061.047 | 21.527.052 |
| 4815 | AJUSTE DE EJERCICIOS ANTERIORES | 904.917 | 8.616.995 |
| 58 | OTROS GASTOS | 51.365.915 | 53.059.620 |
| 5801 | INTERESES | 28.560.732 | 27.347.415 |
| 5802 | COMISIONES | 924.280 | 9.261.892 |
| 5806 | PERDIDA METODO PARTICIPACION | 42.471 | 14.921.497 |
| 5810 | EXTRAORDINARIOS | 1.625.019 | 1.505.158 |
| 5815 | AJUSTE DE EJERCICIOS ANTERIORES | 20.213.413 | 23.658 |
| 62 | COSTOS DE VENTAS Y OPERACION | 192.263 | 0 |
| 6210 | BIENES COMERCIALIZADOS | 192.263 | 0 |

| | | |
|--|---------------------|--------------------|
| EXCEDENTE (DEFICIT) DEL EJERCICIO | -245.570.751 | 129.603.342 |
|--|---------------------|--------------------|


JUAN CARLOS ABADIA CAMPO
 Gobernador del Departamento del Valle del Cauca

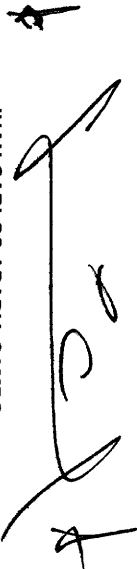

EZEQUEL LENIS RAMIREZ
 Secretario de Hacienda y Crédito Público


ADRIANA CAÑABALI ZAPATA
 Subsecretaria de Contabilidad
 T.P. 41984-T


ANEXO No. 5
DEPARTAMENTO DEL VALLE DEL CAUCA
ESTADO DE CAMBIOS EN EL PATRIMONIO
A Diciembre 31 DE 2.007
 (cifras en miles de pesos)

| CODIGO | PATRIMONIO | SALDO A DIC-31-2006 | | MOVIMIENTO DEL 1 DE ENERO AL 30 DE DICIEMBRE DE 2.007 | | SALDO A DIC-31-2007 | |
|--------|--|---------------------|---------------|---|---------------|---------------------|--|
| | | | | | | | |
| 31 | HACIENDA PUBLICA | | | | | | |
| 3105 | CAPITAL FISCAL | 2.972.214,258 | 1.130.877,936 | 987.110,087 | 2.828.446,409 | | |
| 3110 | RESULTADO DEL EJERCICIO | 2.651.851,546 | 60.603,360 | 985.915,483 | 3.577.163,669 | | |
| 3115 | SUPERAVIT POR VALORIZACION | 129.603,339 | 129.603,339 | (245.570,751) | -245.570,751 | | |
| | | 107.009,541 | 95.153,718 | 106.802,832 | 118.658,655 | | |
| 3117 | SUPERAVIT METODO PART. PATRIMONIAL | 83.749,832 | 83.991,416 | 921.713 | 680.129 | | |
| 3125 | PATRIMONIO PUBLICO INCORPORADO | 0 | 1.215.103 | 139.040,810 | 137.825,707 | | |
| 3128 | PROVISIONES, AGOTAMIENTO, DEPRECIACIONES Y AMORTIZACIONES (DB) | 0 | 760.311,000 | - | -760.311,000 | | |
| 3130 | REVALORIZACION HACIENDA PUBLICA | 0 | 0 | 0 | 0 | | |
| 3135 | AJUSTES POR INFLACION | 0 | 0 | 0 | 0 | | |


JUAN CARLOS ABADIA CAMPO
 Gobernador del Departamento del Valle del Cauca



ADRIANA CARBALI ZAPATA
 Subsecretaria de Contabilidad
 41984-T



EZEQUIEL LENIS RAMIREZ
 Secretario del Hacienda y Crédito Publico



ANEXO No. 6
DEPARTAMENTO DEL VALLE DEL CAUCA
ESTADO DE CAMBIOS EN LA SITUACION FINANCIERA
A Diciembre 31 de 2.007
(cifras en miles de pesos)

| COD. | ACTIVO CORRIENTE | PERIODO | PERIODO | VARIACION | COD. | PASIVO CORRIENTE | PERIODO | PERIODO | VARIACION |
|------|---|-----------------------|-------------------------|-------------|------|--|-----------------------|-------------------------|-------------|
| | | ACTUAL DIC-31-2007 | ANTERIOR DIC-31-2006 | | | | ACTUAL DIC-31-2007 | ANTERIOR DIC-31-2006 | |
| | | 650.997.893 | 657.514.282 | -6.516.569 | | | 128.235.928 | 133.932.622 | -5.696.694 |
| 11 | EFFECTIVO | 53.851.039 | 68.083.443 | -14.232.404 | 22 | OPERACIONES DE CREDITO PUBLICO DEUDA PUBLICA INTERNA DE LARGO PLAZO POR AMORTIZAR EN LA VIGENCIA | 0 | 0 | 0 |
| 1105 | CAJA | 634.987 | 0 | 634.987 | 2207 | | 0 | 0 | 0 |
| 1110 | BANCOS Y CORPORACIONES | 53.216.052 | 68.083.443 | -14.867.391 | | | 0 | 0 | 0 |
| 12 | INVERSIONES | 6.874.766 | 6.571.328 | 303.438 | | | | | |
| 1202 | LIQUIDEZ-RENTA VARIABLE INVERSIONES PATRIMONIALES EN ENTIDADES NO | 6.047.796 | 5.901.405 | 146.391 | 23 | OBLIGACIONES FINANCIERAS | 0 | 0 | 0 |
| 1207 | CONTROLADAS | 826.970 | 669.923 | 157.047 | 2301 | SOBREGIROS OBTENIDOS | 0 | 0 | 0 |
| 1280 | PROVISION PARA PROTECCION | 0 | 0 | 0 | | | | | |
| 13 | RENTAS POR COBRAR | 22.928.097 | 32.827.347 | -9.899.250 | 2400 | CUENTAS POR PAGAR | 99.297.541 | 97.068.155 | 2.229.386 |
| 1305 | VIGENCIA ACTUAL | 22.928.097 | 32.827.347 | -9.899.250 | 2401 | ADQUISICION BIENES Y SERVICIOS | 32.476.942 | 29.467.111 | 3.009.831 |
| 1310 | VIGENCIAS ANTERIORES | 0 | 0 | 0 | 2403 | TRANSFERENCIAS CORRIENTES | 1.229.003 | 12.113.716 | -10.884.713 |
| 14 | DEUDORES | 557.296.247 | 548.690.883 | 8.605.364 | 2425 | ACREEDORES | 7.264.555 | 7.586.325 | -321.770 |
| 1401 | INGRESOS NO TRIBUTARIOS | 16.457.576 | 17.876.147 | -1.418.571 | 2436 | RETENCION EN LA FUENTE E IMPUESTO DE TIMBRE | 351.795 | 510.350 | -158.555 |
| 1413 | TRANSFERENCIAS POR COBRAR | 32.149.156 | 27.732.325 | 4.416.831 | 2440 | IMP.TOS. CONT. Y TASAS POR PAGAR | 313.976 | 87.884 | 226.112 |
| 1420 | DESCUENTOS NO AUTORIZADOS RECURSOS ENTREGADOS EN ADMINISTRACION | 8.592.215 | 7.980.319 | 611.896 | 2450 | AVANCES Y ANTICIPOS RECIBIDOS RECURSOS RECIBIDOS EN | 2.655.861 | 2.249.420 | 406.441 |
| 1424 | ADMINISTRACION | 498.499.266 | 487.171.431 | 11.327.835 | 2453 | ADMINISTRACION | 5.132.479 | 5.233.389 | -100.920 |
| 1425 | DEPOSITOS ENTREGADOS | 0 | 0 | 0 | 2455 | DEPOSITOS RECIBIDOS DE TERCEROS | 180.872 | 180.872 | 0 |
| 1470 | OTROS DEUDORES | 1.598.034 | 32.041.827 | -30.443.793 | 2460 | CREDITOS JUDICIALES | 49.674.876 | 2.612.709 | 47.062.167 |
| 1480 | PROVISION PARA DEUDORES (GR) | 0 | -24.111.166 | 24.111.166 | 2480 | ADMINISTRACION Y PRESTACION DE SERVICIOS DE SALUD | 17.182 | 0 | 17.182 |
| 15 | INVENTARIOS | 10.047.544 | 1.341.261 | 8.706.283 | 2490 | OTRAS CUENTAS POR PAGAR | 0 | 37.026.389 | -37.026.389 |
| 1510 | MERCANCIAS EN EXISTENCIA | 10.047.544 | 1.341.261 | 8.706.283 | | | | | |
| 19 | OTROS ACTIVOS | 0 | 0 | 0 | 25 | OBLIGACIONES LABORALES | 28.938.387 | 36.864.467 | -7.926.080 |
| 1905 | GASTOS PAGADOS POR ANTICIPADO | 0 | 0 | 0 | 2505 | SALARIOS Y PRESTACIONES SOCIALES | 28.924.501 | 31.078.076 | -2.153.575 |
| 1920 | BIENES ENTREGADOS A | 0 | 0 | 0 | 2510 | PENSIONES POR PAGAR | 13.886 | 5.786.391 | -5.772.505 |
| 1920 | TERCEROS AMORTIZACION ACUMULADA DE BIENES ENTREGADOS A | 0 | 0 | 0 | | | | | |
| 1925 | TERCEROS (GR) | 0 | 0 | 0 | 27 | PASIVOS ESTIMADOS | 0 | 0 | 0 |
| 1970 | INTANGIBLES | 0 | 0 | 0 | 2710 | PROVISION PARA CONTINGENCIAS | 0 | 0 | 0 |
| 1999 | VALORIZACIONES | 0 | 0 | 0 | 2715 | PROVISION PRESTACIONES SOCIALES | 0 | 0 | 0 |
| | NO CORRIENTE | 3.453.356.302 | 3.271.414.587 | 181.941.715 | | | | | |
| 12 | INVERSIONES | 29.174.094 | 73.237.172 | -44.063.078 | | | | | |

ANEXO No. 6
DEPARTAMENTO DEL VALLE DEL CAUCA
ESTADO DE CAMBIOS EN LA SITUACION FINANCIERA
A Diciembre 31 de 2.007
(cifras en miles de pesos)

| | | | | | | | | | |
|------|--|---------------|---------------|--------------|------|---|----------------------|----------------------|---------------------|
| 1207 | INVERSIONES PATRIMONIALES- METODO DEL COSTO | 22.429.392 | 0 | 22.429.392 | 29 | OTROS PASIVOS | 0 | 0 | 0 |
| 1208 | INVERSIONES PATRIMONIALES METODO PARTICIPACION | 6.951.883 | 73.612.034 | -66.660.151 | 2905 | RECAUDOS A FAVOR DE TERCEROS | 0 | 0 | 0 |
| 1280 | PROVISION PARA PROTECCION IN | -207.181 | -374.882 | 167.681 | 2910 | INGRESOS RECIBIDOS POR ANTICIPADO | 0 | 0 | 0 |
| 13 | RENTAS POR COBRAR | 3.794.006 | 4.116.554 | -322.548 | | | | | |
| 1310 | VIGENCIA ANTERIOR | 3.794.006 | 4.116.554 | -322.548 | | | | | |
| 1315 | DIFICIL COBRO | 0 | 0 | 0 | | | | | |
| 1380 | PROVISION PARA RENTAS POR COBRAR (CR) | 0 | 0 | 0 | | | | | |
| 14 | DEUDORES | 69495443 | 18047030 | 51448413 | | | | | |
| 1401 | INGRESOS NO TRIBUTARIOS OTROS | 0 | 7.760.058 | -7.760.058 | 22 | OPERACIONES DE CREDITO PUBLICO INTERNO | 313.839.671 | 351.697.197 | -37.857.526 |
| 1415 | CONCEDIDOS | 0 | 0 | 0 | 2208 | DEUDA PUBLICA INTERNA DE LARGO PLAZO | 313.839.671 | 351.697.197 | -37.857.526 |
| 1425 | DEPOSITOS ENTREGADOS | 13.564.496 | 10.286.972 | 3.277.524 | | | | | |
| 1470 | OTROS DEUDORES | 81.030.479 | 0 | 81.030.479 | | | | | |
| 1475 | DEUDAS DIFICIL COBRO | 0 | 0 | 0 | | | | | |
| 1480 | PROVISION PARA DEUDORES | -25.099.532 | 0 | -25.099.532 | 25 | OTROS BONOS Y TITULOS EMITIDOS | 69.509.756 | 0 | 69.509.756 |
| | | | | | 2505 | SALARIOS Y PRESTACIONES SOCIALES | 0 | 0 | 0 |
| | | | | | 2510 | PENSIONES Y RETROACT. PENSIONAL | 69.509.756 | 0 | 69.509.756 |
| 16 | PROPIEDADES, PLANTA Y EQUIPO | 300.664.268 | 273.770.419 | 26.893.849 | | | | | |
| 1605 | TERRENOS | 54.571.715 | 54.571.715 | 0 | | | | | |
| 1610 | SEMIOVENTES | 3.307 | 3.307 | 0 | 26 | OTROS BONOS Y TITULOS EMITIDOS | 2.996.281 | 0 | 2.996.281 |
| 1640 | EDIFICACIONES | 241.000.076 | 224.786.542 | 16.213.534 | 2625 | BONOS PENSIONALES | 2.996.281 | 0 | 2.996.281 |
| 1650 | REDES, LINEAS Y CABLES | 17.381.940 | 16.407.940 | 974.000 | | | | | |
| 1655 | MAQUINARIA Y EQUIPO | 2.534.220 | 2.480.820 | 73.400 | | | | | |
| 1660 | EQUIPO MEDICO Y CIENTIFICO | 5.702.269 | 5.808.181 | -105.912 | 27 | PASIVOS ESTIMADOS | 761.325.950 | 471.084.772 | 290.241.178 |
| 1665 | MUEBLES, ENSERES Y EQUIPOS | | | | | | | | |
| 1665 | DE OFICINA | 17.586.615 | 15.617.220 | 1.969.395 | 2710 | PROVISION PARA CONTINGENCIAS | 322.889.005 | 0 | 322.889.005 |
| 1670 | EQUIPO DE COMUNICACION Y COI | 3826471 | 3808006 | 18.465 | 2720 | PROVISION PARA PENSIONES | 381.328.875 | 413.976.702 | -32.647.827 |
| 1675 | EQUIPO DE TRANSPORTE, TRACCION Y ELEVACION | 7.138.883 | 4.108.795 | 3.030.088 | 2721 | PROVISION PARA BONOS PENSIONALES | 57.108.070 | 57.108.070 | 0 |
| 1680 | EQUIPO DE | | | | | | | | |
| 1680 | COMEDOR, COCINA, DESPENSA Y | 311.487 | 314.560 | -3.073 | | | | | |
| 1685 | HOTELES | | | | | | | | |
| 1685 | DEPRECIACION ACUMULADA | -49.389.966 | -54.113.652 | 4.723.686 | | | | | |
| 1686 | AMORTIZACION ACUMULADA | -2.749 | -3.015 | 266 | | | | | |
| | TOTAL PASIVO | | | | | | 1.276.907.586 | 956.714.591 | 319.192.995 |
| 17 | BIENES DE BENEFICIO Y USO PUBLICO | 2.927.893.652 | 2.793.762.652 | 134.131.000 | | | | | |
| 1710 | BIENES DE USO PUBLICO | 3.667.165.143 | 2.792.743.143 | 894.442.000 | | | | | |
| 1715 | BIENES HISTORICOS Y CULTURALES | 1.019.509 | 1.019.509 | 0 | | | | | |
| 1785 | AMORTIZACION ACUMULADA DE BIENES DE BENEFICIO Y USO PUBLICO (CR) | -760.311.000 | 0 | -760.311.000 | 31 | HACIENDA PUBLICA | 2.828.446.409 | 2.972.214.258 | -143.767.849 |
| 19 | OTROS ACTIVOS | 122.334.839 | 108.480.760 | 13.854.079 | 3105 | CAPITAL FISCAL | 3.577.163.669 | 2.651.851.546 | 925.312.123 |
| 1905 | ANTICIPADOS | 1.687 | 1.687 | 0 | 3110 | RESULTADO DEL EJERCICIO | -245.570.751 | 129.603.339 | -375.174.090 |
| 1920 | BIENES ENTREGADOS A | 4.747.039 | 5.184.638 | -437.599 | 3115 | SUPERAVIT POR VALORIZACION | 118.658.655 | 107.009.541 | 11.649.114 |
| | | | | | 3117 | SUPERAVIT METODO PART. PATRIMONIAL | 680.129 | 83.749.832 | -83.069.703 |
| | TOTAL PASIVO | | | | | | 2.828.446.409 | 2.972.214.258 | -143.767.849 |

ANEXO No. 6
DEPARTAMENTO DEL VALLE DEL CAUCA
ESTADO DE CAMBIOS EN LA SITUACION FINANCIERA
A Diciembre 31 de 2.007
(cifras en miles de pesos)

| | | | | | | | | | |
|------|------------------------------|----------------------|----------------------|--------------------|-------|-----------------------------------|----------------------|----------------------|--------------------|
| 1925 | AMORT. ACUM. BIENES | -1.460.086 | -4.009.335 | 2.549.249 | 3.125 | PATRIMONIO PUBLICO INCORPORADO | 137.825.707 | 0 | 137.825.707 |
| 1930 | BIENES RECIBIDOS DACION EN | 0 | 0 | 0 | 3.128 | PROVISIONES, AGOTAMIENTO, | -760.311.000 | 0 | -760.311.000 |
| 1970 | INTANGIBLES | 387.545 | 294.229 | 93.316 | 3.130 | REVALORIZACION HACIENDA PUBLICA | 0 | 0 | 0 |
| 1975 | AMORT. ACUM. BIENES ENTREGAI | 0 | 0 | 0 | 3.138 | EFFECTO DEL SANEAAMIENTO CONTABLE | 0 | 0 | 0 |
| 1999 | VALORIZACIONES | 1.18.658.654 | 107.009.541 | 11.649.113 | | | | | |
| | TOTAL ACTIVO | 4.104.353.995 | 3.928.928.849 | 175.425.146 | | TOTAL PASIVO Y PATRIMONIO | 4.104.353.995 | 3.928.928.849 | 175.425.146 |

| | | | | | | | | | |
|------|--------------------------------|------------|----------------|----------------|--|--|--|--|--|
| 90 | CUENTAS DE ORDEN ACREEDORAS | 0 | 0 | 0 | | | | | |
| 9100 | RESPONSABILIDADES CONTINGENTES | 1.905.430 | 5.730.633.621 | -5.728.728.191 | | | | | |
| 9300 | ACREEDORAS DE CONTROL | 2.766.490 | 0 | 2.766.490 | | | | | |
| 9905 | RESPONSABILIDADES CONTINGENTES | -4.671.920 | -5.730.633.621 | 5.725.961.701 | | | | | |

JUAN CARLOS ABADIA CAMPO
 Gobernador del Departamento del Valle del Cauca

ADRIANA ORRIBAN ZAPATA
 Subsecretaria de Contabilidad
 FAX 44984-T

EZEQUIEL LENIS RAMIREZ
 Secretario de Hacienda y Crédito Público

ANEXO No.7
DEPARTAMENTO DEL VALLE DEL CAUCA
ESTADO DE UTILIZACION DE EFECTIVO
A Diciembre 31 DE 2.007
(cifras en miles de pesos)

FUENTES DE FONDOS

| | | | |
|-----------------------------|-------------|--|----------------------|
| 1110 | DISMINUCION | BANCOS Y CORPORACIONES | |
| 1208 | DISMINUCION | INVERSIONES PATRIMONIALES METODO PARTICIPACION | 14.867.391 |
| 1310 | DISMINUCION | RENTAS POR COBRAR VIGENCIA ANTERIOR | 66.660.151 |
| 1401 | DISMINUCION | INGRESOS NO TRIBUTARIOS | 10.221.798 |
| 1470 | DISMINUCION | OTROS DEUDORES | 9.178.629 |
| 1480 | INCREMENTO | PROVISION PARA DEUDORES | 30.443.793 |
| 1660 | DISMINUCION | EQUIPO MEDICO Y CIENTIFICO | 988.366 |
| 1680 | DISMINUCION | EQUIPO DE COMEDOR, COCINA, DESPENSA Y HOTELES | 105.912 |
| 1785 | INCREMENTO | AMORTIZACION ACUMULADA DE BIENES DE BENEFICIO Y USO PÚBLICO (CR) | 3.073 |
| 1920 | DISMINUCION | BIENES ENTREGADOS A TERCEROS | 760.311.000 |
| 2401 | INCREMENTO | ADQUISICION BIENES Y SERVICIOS | 437.599 |
| 2440 | INCREMENTO | IMPTOS, CONT. Y TASAS POR PAGAR | 3.009.831 |
| 2450 | INCREMENTO | AVANCES Y ANTICIPOS RECIBIDOS | 226.112 |
| 2460 | INCREMENTO | CREDITOS JUDICIALES | 406.441 |
| 2480 | DISMINUCION | SERVICIO DE SALUD | 47.062.167 |
| 2510 | INCREMENTO | PENSIONES POR PAGAR | 17.182 |
| 2625 | INCREMENTO | BONOS PENSIONALES | 69.509.756 |
| 2710 | INCREMENTO | PROVISION PARA CONTINGENCIAS | 2.996.281 |
| 3105 | INCREMENTO | CAPITAL FISCAL | 322.889.005 |
| 3115 | INCREMENTO | SUPERAVIT POR VALORIZACION | 925.312.123 |
| 3125 | INCREMENTO | PATRIMONIO PUBLICO INCORPORADO | 11.649.114 |
| TOTAL USO DE FUENTES | | | 137.825.707 |
| | | | 2.414.121.431 |

USOS DE FONDOS

| | | | |
|------------------------------|-------------|---|----------------------|
| 1105 | INCREMENTO | CAJA | |
| 1202 | INCREMENTO | INVERSIONES ADICION DE LIQUIDEZ-RENTA VARIABLE | 634.987 |
| 1207 | INCREMENTO | INVERSIONES PATRIMONIALES METODO DEL COSTO | 146.391 |
| 1280 | INCREMENTO | PROVISION PARA PROTECCION IN. | 22.586.439 |
| 1413 | INCREMENTO | TRANSFERENCIAS POR COBRAR | 167.681 |
| 1420 | INCREMENTO | ANTICIPO VIATICOS Y GASTOS VIAJE | 4.416.831 |
| 1424 | INCREMENTO | ADMINISTRACION | 611.896 |
| 1425 | INCREMENTO | DEPOSITOS ENTREGADOS | 11.327.835 |
| 1470 | INCREMENTO | OTROS DEUDORES | 3.277.524 |
| 1510 | INCREMENTO | MERCANCIAS EN EXISTENCIA | 81.030.479 |
| 1640 | INCREMENTO | EDIFICACIONES | 8.706.283 |
| 1650 | INCREMENTO | REDES, LINEAS Y CABLES | 16.213.534 |
| 1655 | INCREMENTO | MAQUINARIA Y EQUIPO | 974.000 |
| 1665 | INCREMENTO | MUEBLES, ENSERES Y EQUIPOS DE OFICINA | 73.400 |
| 1670 | INCREMENTO | EQUIPO DE COMUNICACION Y COMPUTACION | 1.969.395 |
| 1675 | INCREMENTO | EQUIPO DE TRANSPORTE, ELEVACION, TRACCION Y ELEVACION | 18.465 |
| 1685 | DISMINUCION | DEPRECIACION ACUMULADA | 3.030.088 |
| 1686 | INCREMENTO | AMORTIZACION ACUMULADA | 4.723.686 |
| 1710 | INCREMENTO | BIENES DE BENEFICIO Y US PUBLICO EN SERVICIO | 266 |
| 1925 | DISMINUCION | AMORTIZACION BIENES COMODATO | 894.442.000 |
| 1970 | INCREMENTO | INTANGIBLES | 2.549.249 |
| 1999 | INCREMENTO | VALORIZACIONES | 93.316 |
| | | DEUDA PUBLICA INTERNA DE LARGO PLAZO POR AMORTIZAR EN LA VIGENCIA | 11.649.113 |
| 2208 | DISMINUCION | | |
| 2403 | DISMINUCION | TRANSFERENCIAS CORRIENTES | 37.857.526 |
| 2425 | DISMINUCION | ACREEDORES | 10.884.713 |
| 2436 | DISMINUCION | RETENCION EN LA FUENTE POR PAGAR | 321.770 |
| 2453 | INCREMENTO | ADMINISTRACION | 158.555 |
| 2490 | DISMINUCION | OTRAS CUENTAS POR PAGAR | 100.920 |
| 2505 | DISMINUCION | SALARIOS Y PRESTACIONES SOCIALES | 37.026.389 |
| 2510 | DISMINUCION | PENSIONES POR PAGAR | 2.153.575 |
| 2720 | DISMINUCION | PROVISION PARA PENSIONES | 5.772.505 |
| 3110 | DISMINUCION | RESULTADO DEL EJERCICIO | 32.647.827 |
| 3117 | INCREMENTO | SUPERAVIT METODO PART. PATRIMONIAL | 375.174.090 |
| 3135 | DISMINUCION | AJUSTES POR INFLACION | 83.069.703 |
| TOTAL FUENTES DE USOS | | | 760.311.000 |
| | | | 2.414.121.431 |

JUAN CARLOS ABADIA CAMPO
Gobernador del Departamento del Valle del Cauca

ADRIANA CARABAN ZAPATA
Subsecretaria de Contabilidad
C.C. 41984-T

EZEQUIEL LENIS RAMIREZ
Secretario de Hacienda y Crédito Público