



ANEXO No. 1  
GOBERNACION DEL VALLE DEL CAUCA  
BALANCE GENERAL  
A DICIEMBRE 31 DE 2014  
(cifras en miles de pesos)

Valle del Cauca  
*Bien Hecho!*

COD.	ACTIVO CORRIENTE	PERIODO ACTUAL		%	COD.	PASIVO CORRIENTE	PERIODO ACTUAL		%
		DIC 31 2014	DIC 31 2013				DIC 31 2014	DIC 31 2013	
	<b>1.252.893.050</b>	<b>1.204.061.662</b>	<b>4%</b>			<b>672.678.741</b>	<b>581.724.759</b>	<b>16%</b>	
11	ELECTIVO	428.268.964	389.321.289	10%	22	OPERACIONES DE CRÉDITO PÚBLICO Y FINANCIAMIENTO CON BANCA CENTRAL	0	0	0%
12	INVERSIONES	0	0	0%	24	CUENTAS POR PAGAR	485.597.229	351.296.794	38%
13	RENTAS POR COBRAR	58.090.226	64.610.053	-10%	25	OBLIGACIONES LABORALES	187.081.512	230.427.965	-19%
14	DEUDORES	758.684.327	742.054.551	2%	26	OTROS BONOS Y TÍTULOS EMITIDOS	0	0	0%
15	INVENTARIOS	7.849.543	8.075.769	-3%	27	PASIVOS ESTIMADOS	0	0	0%
19	OTROS ACTIVOS	0	0	0%	29	OTROS PASIVOS	0	0	0%
	<b>NO CORRIENTE</b>	<b>5.199.833.834</b>	<b>4.927.193.648</b>	<b>6%</b>	22	DEUDA PÚBLICA	<b>539.212.046</b>	<b>573.809.560</b>	<b>0</b>
12	INVERSIONES	38.764.787	36.572.742	6%	24	CUENTAS POR PAGAR	61.018.908	109.727.154	-44%
13	RENTAS POR COBRAR	2.957.446	3.017.446	-2%	25	OBLIGACIONES LABORALES	0	0	0%
14	DEUDORES	59.955.281	66.764.811	-10%	26	BONOS Y TÍTULOS EMITIDOS	0	0	0%
16	PROPIEDADES, PLANTA Y EQUIPO	492.779.028	459.580.083	7%	27	PASIVOS ESTIMADOS	441.287.632	441.287.632	0%
17	BIENES DE USO PÚBLICO E HISTÓRICOS Y CULTURALES	2.453.571.827	2.509.283.597	-2%	29	OTROS PASIVOS	36.905.506	22.794.774	62%
19	OTROS ACTIVOS	2.151.805.465	1.851.974.969	16%		<b>TOTAL PASIVOS</b>	<b>1.211.890.787</b>	<b>1.155.534.319</b>	<b>5%</b>
	<b>TOTAL ACTIVO</b>	<b>6.452.726.884</b>	<b>6.131.255.310</b>	<b>5%</b>	31	<b>PATRIMONIO</b>	<b>5.240.836.097</b>	<b>4.975.720.991</b>	<b>5%</b>
8	CUENTAS DE ORDEN DEUDORAS	0	0	0,00%		<b>HACIENDA PÚBLICA</b>	<b>5.240.836.097</b>	<b>4.975.720.991</b>	<b>5%</b>
81	DERECHOS CONTINGENTES	1.656	1.656	0%	91	RESPONSABILIDADES CONTINGENTES	-484.614.110	-484.769.626	0%
83	DEUDORAS DE CONTROL	4.298.070	45.000	9451%	93	ACREEDORAS DE CONTROL	-4.096.595	-4.444.538	-8%
89	DEUDORAS DE CONTROL POR EL CONTRA	-4.299.726	(46.656)	9116%	99	ACREEDORAS POR CONTRA	488.710.705	489.214.164	0%

*Ubeimar Delgado Blandon*  
UBEIMAR DELGADO BLANDON  
Gobernador del Departamento del Valle del Cauca

*Rubela Gonzalez Rodriguez*  
RUBELA GONZALEZ RODRIGUEZ  
Subsecretaria Contaduría General del Departamento  
TP. 17093-T



ANEXO No. 2  
GOBERNACION DEL VALLE DEL CAUCA  
BALANCE GENERAL  
A DICIEMBRE 31 DE 2014  
(cifras en miles de pesos)



COD.	ACTIVO CORRIENTE	PERIODO ACTUAL	PERIODO ACTUAL	VARIACION PORCENTUAL
		DIC 31 2014	DIC 31 2013	
		1.252.893.050	1.204.061.562	4%

11	EFFECTIVO	428.268.954	389.321.289	10%
1105	CAJA	2.435	881.428	-100%
1110	DEPOSITOS EN INSTITUCIONES FINANCIERAS	428.266.519	388.439.861	10%

12	INVERSIONES	0	0	0%
1201	INVERSIONES ADMINISTRACION DE LIQUIDEZ EN TITULOS DE DEUDA	0	0	0%
1202	INVERSIONES VARIABLE ADICION DE LIQUIDEZ-RENTA PATRIMONIALES	0	0	0%
1208	INVERSIONES PARTICIPACION METODO	0	0	0%

13	RENTAS POR COBRAR VIGENCIA ACTUAL	58.090.226	64.610.053	-10%
1305		58.090.226	64.610.053	-10%

14	DEUDORES	758.884.327	742.054.551	2%
1401	INGRESOS NO TRIBUTARIOS	15.466.249	20.369.389	-24%
1413	TRANSFERENCIAS POR COBRAR	92.991.699	87.270.527	7%
1420	AVANCES Y ANTICIPOS ENTREGADOS	81.806.927	88.095.243	-7%
1424	ENCARGOS FIDUCIARIOS	523.397.391	456.902.837	15%
1470	OTROS DEUDORES	45.022.061	89.416.555	-50%

15	INVENTARIOS	7.849.543	8.075.789	-3%
1510	MERCANCIAS EN EXISTENCIA	7.161.017	7.921.683	-10%
1525	MERCANCIAS EN TRANSITO	688.526	154.086	347%

19	OTROS ACTIVOS	0	0	0%
1901	RESERVA FINANCIERA ACTUARIALES	0	0	0%
1905	GASTOS PAGADOS POR ANTICIPADO	0	0	0%

NO CORRIENTE		5.199.833.834	4.927.193.648	6%
--------------	--	---------------	---------------	----

12	INVERSIONES ADMINISTRACION DE LIQUIDEZ EN TITULOS DE DEUDA	38.764.787	36.572.742	6%
1201	INVERSIONES ADICION DE LIQUIDEZ-RENTA VARIABLE	1.006.062	979.022	0%
1202		0	0	0%

COD.	PASIVO CORRIENTE	PERIODO ACTUAL	PERIODO ACTUAL	VARIACION PORCENTUAL
		DIC 31 2014	DIC 31 2013	
		672.678.741	581.724.759	16%

22	OPERACIONES DE CREDITO PUBLICO DE CORTO PLAZO	0	0	0%
2203		0	0	0%

24	CUENTAS POR PAGAR	485.597.229	351.296.794	38%
----	-------------------	-------------	-------------	-----

2401	ADQUISICION BIENES Y SERVICIOS	154.671.343	122.353.798	26%
2403	TRANSFERENCIAS CORRIENTES	122.184.050	16.906.164	623%

2422	INTERESES POR PAGAR	0	0	0%
------	---------------------	---	---	----

2425	ACREEDORES RETENCION EN LA FUENTE E IMPUESTO DE TIMBRE	35.427.752	38.883.747	-9%
------	--	------------	------------	-----

2436	IMPUESTOS, TASAS POR PAGAR	1.413.075	1.191.758	19%
2440	AVANCES Y ANTICIPOS RECIBIDOS	2.930.133	988.348	196%
2450	RECURSOS RECIBIDOS EN ADMON CREDITOS JUDICIALES	1.528.098	928.233	65%
2453	ADMON Y PRESTACION SERVICIOS SALUD	5.476.570	5.630.352	-2,73%
2460		49.930.869	47.484.412	
2480		112.034.339	116.928.982	-4%

25	OBLIGACIONES LABORALES	187.081.512	230.427.965	-19%
2505	SALARIOS Y PRESTACIONES SOCIALES	63.821.577	74.991.378	-15%
2510	PENSIONES POR PAGAR	123.259.935	155.436.587	-21%

27	PASIVOS ESTIMADOS	0	0	0%
2710	PROVISION PARA CONTINGENCIAS	0	0	0%
2720	PROVISION PARA PENSIONES	0	0	0%

29	OTROS PASIVOS RECAUDOS A FAVOR DE TERCEROS	0	0	0%
2905		0	0	0%

NO CORRIENTE		539.212.046	573.809.560	-6%
--------------	--	-------------	-------------	-----

22	OPERACIONES DE CREDITO PUBLICO INTERNO	61.018.908	109.727.154	-44%
----	--	------------	-------------	------

2208	DEUDA PUBLICA INTERNA DE LARGO PLAZO	61.018.908	109.727.154	-44%
------	--------------------------------------	------------	-------------	------

90



ANEXO No. 2  
GOBERNACION DEL VALLE DEL CAUCA  
BALANCE GENERAL  
A DICIEMBRE 31 DE 2014  
(cifras en miles de pesos)

Valle del Cauca  
**Bien Hecho!**

	PERIODO ACTUAL		PERIODO ACTUAL		VARIACION PORCENTUAL
	DIC 31 2014	DIC 31 2013	DIC 31 2014	DIC 31 2013	
1207 INVERSIONES PATRIMONIALES-METODO DEL COSTO	27.359.291	26.640.177	3%		
1208 INVERSIONES PATRIMONIALES METODO PARTICIPACION	11.400.280	9.835.466	16%		
1280 PROVISION PARA PROTECCION INVERSIONES	-1.000.846	-881.923	13%		

13 RENTAS POR COBRAR	2.957.446	3.017.446	-2%	
1310 VIGENCIA ANTERIOR	2.957.446	3.017.446	-2%	
14 DEUDORES	59.955.281	66.764.811	-10%	
1401 INGRESOS NO TRIBUTARIOS	0	0	0%	
1420 AVANCES Y ANTICIPOS ENTREGADOS	2.911.637	2.206.407	0%	
1424 ENCARGOS FIDUCIARIOS	5.088.131	5.088.131	0%	
1425 DEPOSITOS ENTREGADOS	72.486.202	80.336.625	-10%	
1470 OTROS DEUDORES	12.224.841	11.889.178	3%	
1475 DEUDAS DIFICIL COBRO	338.850	338.850	0%	
1480 PROVISION PARA DEUDORES	-33.094.380	-33.094.380	0%	

16 PROPIEDADES, PLANTA Y EQUIPO	492.779.028	459.580.083	7%	
1605 TERRENOS	417.844.437	417.790.692	0%	
1610 SEMOVIENTES	51	50	2%	
1615 CONSTRUCCIONES EN CURSO	2.153.276	549.656	292%	
1635 BIENES MUEBLES EN BODEGA	31.860.004	3.246.676	881%	
1640 EDIFICACIONES	72.787.412	72.779.166	0%	
1650 REDES, LINEAS Y CABLES	10.000	10.000	0%	
1655 MAQUINARIA Y EQUIPO	8.523.575	4.522.570	86%	
1660 EQUIPO MEDICO Y CIENTIFICO	5.539.558	5.099.732	9%	
1665 MUEBLES, ENSERES Y EQUIPOS DE OFICINA	6.166.464	6.162.902	0%	
1670 EQUIPO DE COMUNICACION Y COMPUTACION	18.114.037	17.777.645	2%	
1675 EQUIPO DE TRANSPORTE, TRACCION Y ELEVACION	6.517.678	4.980.591	31%	
1680 EQUIPO DE COMEDOR,COCINA,DESPENSA Y HOTELES	318.033	323.934	-2%	
1685 DEPRECIACION ACUMULADA	-77.055.497	-73.663.531	5%	

17 BIENES DE USO PUBLICO E HISTORICOS Y CULTURALES	2.453.571.827	2.509.283.597	-2%	
1705 BIENES DE BENEFICIO Y USO PUBLICO CONSTRUCCION	17.456.396	5.696.546	206%	
1710 BIENES DE USO PUBLICO	3.709.327.471	3.703.171.733	0%	
1715 BIENES HISTORICOS Y CULTURALES	2.452.332	2.452.332	0%	
1765 AMORTIZACION BIENES DE BENEFICIO	-1.275.664.372	-1.202.037.014	6%	
18 OTROS ACTIVOS	2.151.805.465	1.851.974.969	16%	
1901 RESERVA FINANCIERA ACTUARIALES	1.800.547.360	1.511.336.971	19%	

2263 INTERESES DEUDA PUBLICA INTERNA LARGO PL	0	0	0%	
---	---	---	----	--

24 CUENTAS POR PAGAR	0	0	0%	
2450 AVANCES Y ANTICIPOS RECIBIDOS	0	0	0%	
2460 CREDITOS JUDICIALES	0	0	0%	
2453 RECURSOS RECIBIDOS EN ADMON	0	0	0%	

25 OBLIGACIONES LABORALES	0	0	0%	
2510 SALARIOS Y PRESTACIONES SOCIALES	0	0	0%	
2570 PENSIONES Y RETROACT. PENSIONAL	0	0	0%	

26 OTROS BONOS Y TITULOS EMITIDOS	0	0	0%	
2625 BONOS PENSIONALES	0	0	0%	

27 PASIVOS ESTIMADOS	441.287.632	441.287.632	0,00%	
2710 PROVISION PARA CONTINGENCIAS	76.630.185	76.630.185	0,00%	
2715 PROVISION PRESTACIONES SOCIALES	0	0	0,00%	
2720 PROVISION PARA PENSIONES	307.549.377	307.549.377	0,00%	
2721 PROVISION PARA BONOS PENSIONALES	57.108.070	57.108.070	0,00%	

29 OTROS PASIVOS	36.905.506	22.794.774	0%	
2905 RECAUDOS A FAVOR DE TERCEROS	36.862.885	22.784.745	0%	
2910 INGRESOS RECIBIDOS POR ANTICIPADO	42.621	10.029	0%	

TOTAL PASIVO	1.211.890.787	1.155.534.319	5%	
--------------	---------------	---------------	----	--

PATRIMONIO	5.240.836.097	4.975.720.991	5%	
------------	---------------	---------------	----	--



ANEXO No. 2  
GOBERNACION DEL VALLE DEL CAUCA  
BALANCE GENERAL  
A DICIEMBRE 31 DE 2014  
(cifras en miles de pesos)

Valle del Cauca  
**Bien Hecho!**

	PERIODO ACTUAL		VARIACION PORCENTUAL
	DIC 31 2014	DIC 31 2013	
1905 GASTOS ANTICIPADOS POR ANTICIPADO	3.764.080	3.680.709	0%
1915 OBRAS Y MEJORAS PROPIEDAD AJENA	14.900.818	12.178.386	22%
1920 BIENES ENTREGADOS A TERCEROS	56.010.266	56.054.850	0%
1925 AMORT. ACUM. BIENES ENTREGADOS A TERCEROS	-6.771.700	-6.213.952	9%
1970 INTANGIBLES	4.973.483	930.028	435%
1975 AMORT. ACUM. BIENES ENTREGADOS A TERCEROS	-804.790	-674.219	19%
1999 VALORIZACIONES	279.185.948	274.703.196	2%
<b>TOTAL ACTIVO</b>	<b>6.452.726.884</b>	<b>6.131.255.310</b>	<b>5%</b>

	PERIODO ACTUAL		VARIACION PORCENTUAL
	DIC 31 2014	DIC 31 2013	
31 HACIENDA PUBLICA	5.240.836.097	4.975.720.991	5%
3105 CAPITAL FISCAL	4.748.833.605	4.310.116.361	10%
3110 RESULTADO DEL EJERCICIO	350.191.613	455.315.545	-23%
3115 SUPERAVIT POR VALORIZACION	279.186.948	274.703.196	2%
3117 SUPERAVIT METODO PART. PATRIMONIAL	569.582	569.579	0%
3125 PATRIMONIO PUBLICO INCORPORADO	18.904.395	13.432.386	41%
3128 REVALORIZACION HACIENDA PUBLICA	-156.849.046	-78.416.076	0%
<b>TOTAL PASIVO Y PATRIMONIO</b>	<b>6.452.726.884</b>	<b>6.131.255.310</b>	<b>5%</b>

8 CUENTAS DE ORDEN DEUDORAS	0	0	0,00%
81 DERECHOS CONTINGENTES	1.656	1.656	0,00%
8128 GARANTIAS CONTRACTUALES	0	0	0,00%
8190 OTROS DERECHOS CONTINGENTES	1.656	1.656	0,00%
83 DEUDORAS DE CONTROL	4.298.070	45.000	9451,27%
8315 ACTIVOS RETIRADOS	4.298.070	45.000	9451,27%
89 DEUDORAS POR CONTRA (CR)	-4.299.726	-46.656	9115,81%
8905 DERECHOS CONTINGENTES POR CONTRA (CR)	-1.656	-1.656	0,00%
8915 DEUDORAS DE CONTROL POR CONTRA (CR)	-4.298.070	-45.000	9451,27%

9 CUENTAS DE ORDEN ACREEDORAS	0	0	0%
91 RESPONSABILIDADES CONTINGENTES	-484.614.110	-484.769.626	-0,03%
9120 SOLUCION DE CONFLICTOS	-169.700.386	-169.700.386	0,00%
9121 OBLIGACIONES POTENCIALES	-313.913.724	-315.069.240	-0,37%
9190 OTRAS RESPONSABILIDADES CONTINGENTES	-1.000.000	0	0,00%
93 ACREEDORAS DE CONTROL	-4.096.595	-4.444.538	0%
9306 BIENES RECIBIDOS EN CUSTODIA	-4.094.988	-4.442.931	-7,83%
9346 BIENES RECIBIDOS DE TERCEROS	-1.607	-1.607	0,00%
99 ACREEDORAS POR CONTRA (DB)	488.710.705	489.214.164	-0,10%
9905 RESPONSABILIDADES CONTINGENTES POR CONTRA (DB)	484.614.110	484.769.626	-0,03%
9915 ACREEDORAS DE CONTROL POR CONTRA (DB)	4.096.595	4.444.538	-8%

*F. M. S. ...*  
UBELMAR DELGADO BLANDON  
Governador del Departamento del Valle del Cauca

*R. G. ...*  
RUBIEA GONZALEZ RODRIGUEZ  
Subsecretaria Contaduria General del Departamento  
TP. 17093-T

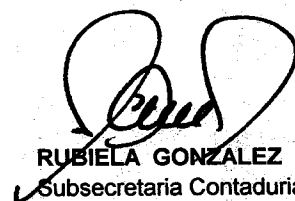


ANEXO No. 3  
ESTADO DE ACTIVIDAD FINANCIERA, ECONOMICA Y SOCIAL  
A DICIEMBRE 31 DE 2014  
(Cifras en miles de pesos)

Valle del Cauca  
*Bien Hecho!*

CODIGO	CONCEPTO	PERIODO ACTUAL DIC 31 2014	PERIODO ANTERIOR DIC-31-2013	%
	<b>INGRESOS OPERACIONALES</b>	<b>1.566.158.192</b>	<b>1.524.913.509</b>	<b>3%</b>
41	INGRESOS FISCALES	679.812.193	646.714.093	5%
44	TRANSFERENCIAS	886.345.999	878.199.416	1%
	<b>GASTOS OPERACIONALES</b>	<b>1.232.155.879</b>	<b>1.002.784.822</b>	<b>23%</b>
51	DE ADMINISTRACION	260.067.365	191.838.325	36%
52	DE OPERACION	5.684.089	4.021.667	41%
53	PROVISIONES, DEPRECIACIONES Y AMORTIZACIONES	118.923	3.916.403	-97%
54	TRANSFERENCIAS	2.149.753	2.026.575	6%
55	GASTO PÚBLICO SOCIAL	964.135.749	800.981.852	20%
56	GASTOS DE INVERSION SOCIAL	0	0	
	<b>EXCEDENTE (DEFICIT) OPERACIONAL</b>	<b>334.002.313</b>	<b>522.128.687</b>	<b>-36%</b>
	<b>OTROS INGRESOS</b>	<b>78.492.105</b>	<b>47.826.090</b>	<b>64%</b>
48	Otros Ingresos	78.492.105	47.826.090	64%
	<b>OTROS GASTOS</b>	<b>61.051.154</b>	<b>112.572.362</b>	<b>-46%</b>
58	Otros Gastos	61.051.154	112.572.362	-46%
59	CIERRE DE INGRESOS, GASTOS Y COSTOS	0	0	0%
62	COSTOS	1.251.651	2.066.870	-39%
	<b>EXCEDENTE (DEFICIT) DEL EJERCICIO</b>	<b>350.191.613</b>	<b>455.315.545</b>	<b>-23%</b>

  
UBEIMAR DELGADO BLANDON  
Governador del Departamento del Valle del Cauca

  
RUBIELA GONZALEZ RODRIGUEZ  
Subsecretaria Contaduria General del Departamento  
TP. 17093-T



**ANEXO No. 4**  
**ESTADO DE ACTIVIDAD FINANCIERA, ECONOMICA Y SOCIAL**  
**A DICIEMBRE 31 DE 2014**  
**(Cifras en miles de pesos)**

*Valle del Cauca*  
*Bien Hecho!*

<b>CODIGO</b>	<b>CONCEPTO</b>	<b>PERIODO ACTUAL DIC 31 2014</b>	<b>PERIODO ANTERIOR DIC-31-2013</b>	<b>%</b>
<b>INGRESOS OPERACIONALES</b>		<b>1.566.158.192</b>	<b>1.524.913.509</b>	<b>3%</b>
<b>41</b>	<b>INGRESOS FISCALES</b>	<b>679.812.193</b>	<b>646.714.093</b>	<b>5%</b>
4105	TRIBUTARIOS	573.418.807	552.115.372	4%
4110	NO TRIBUTARIOS	107.062.447	95.047.333	13%
4195	DEVOLUCIONES Y DESCUENTOS (Db)	-669.061	-448.612	49%
<b>44</b>	<b>TRANSFERENCIAS</b>	<b>886.345.999</b>	<b>878.199.416</b>	<b>1%</b>
4408	SISTEMA GENERAL DE PARTICIPACIONES	513.160.385	575.864.824	-11%
4413	SISTEMA GENERAL DE REGALÍAS	68.949.155	14.595.965	372%
4428	SISTEMA GENERAL DE PARTICIPACIONES	304.236.459	287.738.627	6%
<b>GASTOS OPERACIONALES</b>		<b>1.232.155.879</b>	<b>1.002.784.822</b>	<b>23%</b>
<b>51</b>	<b>DE ADMINISTRACION</b>	<b>260.067.365</b>	<b>191.838.325</b>	<b>36%</b>
5101	SERVICIOS PERSONALES	57.040.475	53.186.600	7%
5102	CONTRIBUCIONES IMPUTADAS	171.418.222	114.598.807	50%
5103	CONTRIBUCIONES EFECTIVAS	12.901.528	10.907.989	18%
5104	APORTES SOBRE LA NOMINA	1.549.287	1.543.054	0%
5111	GENERALES	17.157.110	11.569.854	48%
5120	IMPUESTOS, CONTRIBUCIONES Y	743	32.021	-98%
<b>52</b>	<b>DE OPERACION</b>	<b>5.684.089</b>	<b>4.021.667</b>	<b>41%</b>
5211	SEGURIDAD SOCIAL EN PENSIONES	5.684.089	4.021.667	41%
5240	GASTOS POR SEGUROS	0	0	0%
<b>53</b>	<b>PROVISIONES, DEPRECIACIONES Y AMORTIZACIONES</b>	<b>118.923</b>	<b>3.916.403</b>	<b>-97%</b>
5302	PROVISION RENTAS POR COBRAR	118.923	404.000	-71%
5303	PROVISION PARA RENTAS POR COBRAR	0	0	0%
5304	PROVISIÓN PARA DEUDORES	0	3.459.108	0%
5314	DEPRECIACION	0	53.295	-100%
5330	DEPRECIACION PROPIEDAD, PLANTA Y EQUIPO	0	0	0%
5340	AMORTIZACION PROP., PLANTA Y EQUIPO	0	0	0%
5344	AMORTIZACION BIENES ENTREGADOS A COMODATOS	0	0	0%
5345	AMORTIZACION INTANGIBLES	0	0	0%
<b>54</b>	<b>TRANSFERENCIAS</b>	<b>2.149.753</b>	<b>2.026.575</b>	<b>6%</b>
5423	DE CAPITAL AL GOBIERNO GENERAL	2.149.753	2.026.575	6%
5412	DE CAPITAL A LAS EMPRESAS	0	0	0%
5421	PARA EL SISTEMA GENERAL DE SEGURIDAD SOCIAL	0	0	0%
5425	OTRAS TRANSFERENCIAS CORRIENTES	0	0	0%
<b>55</b>	<b>GASTO PÚBLICO SOCIAL</b>	<b>964.135.749</b>	<b>800.981.852</b>	<b>20%</b>
5501	EDUCACION	531.952.854	451.287.185	18%







**ANEXO No. 4**  
**ESTADO DE ACTIVIDAD FINANCIERA, ECONOMICA Y SOCIAL**  
**A DICIEMBRE 31 DE 2014**  
**(Cifras en miles de pesos)**

Valle del Cauca  
**Bien Hecho!**

CODIGO	CONCEPTO	PERIODO	PERIODO	%
		ACTUAL DIC 31 2014	ANTERIOR DIC-31-2013	
5502	SALUD	363.931.985	309.298.467	18%
5503	AGUA POTABLE Y SANEAMIENTO BÁSICO	3.506.486	0	100%
5504	VIVIENDA	112.800	247.261	-54%
5505	RECREACION Y DEPORTE	14.319.582	11.739.579	22%
5506	CULTURA	11.679.019	13.076.813	-11%
5507	DESARROLLO COMUNITARIO	38.633.023	15.332.547	152%
<b>EXCEDENTE (DEFICIT) OPERACIONAL</b>		<b>334.002.313</b>	<b>522.128.687</b>	<b>-36%</b>
<b>48</b>	<b>OTROS INGRESOS</b>	<b>78.492.105</b>	<b>47.826.090</b>	<b>64%</b>
4805	FINANCIEROS	33.114.983	20.435.522	62%
4807	UTILIDAD METODO PARTICIPACION	1.564.811	3.193	0%
4808	OTROS INGRESOS ORDINARIOS	24.391.409	20.350.666	20%
4810	EXTRAORDINARIOS	5.369.638	6.196.966	-13%
4815	AJUSTE DE EJERCICIOS ANTERIORES	14.051.264	839.743	1573%
<b>58</b>	<b>OTROS GASTOS</b>	<b>61.051.154</b>	<b>112.572.362</b>	<b>-46%</b>
5801	OTROS GASTOS	5.942.014	20.978.989	-72%
5802	COMISIONES	1.045.006	778.549	34%
5808	PERDIDA METODO PARTICIPACION	52.933.144	343.909	15292%
5810	EXTRAORDINARIOS	929.240	729.613	27%
5815	AJUSTE DE EJERCICIOS ANTERIORES	201.750	89.741.302	0%
<b>59</b>	<b>CIERRE DE INGRESOS, GASTOS Y COSTOS</b>	<b>0</b>	<b>0</b>	<b>0%</b>
5905	CIERRE DE INGRESOS, GASTOS Y COSTOS	0	0	0%
<b>62</b>	<b>COSTO DE VENTA DE BIENES</b>	<b>1.251.651</b>	<b>2.066.870</b>	<b>-39%</b>
6210	BIENES COMERCIALIZADOS	1.251.651	2.066.870	-39%
<b>EXCEDENTE (DEFICIT) DEL EJERCICIO</b>		<b>350.191.613</b>	<b>455.315.545</b>	<b>-23%</b>

  
**UBEIMAR DELGADO BLANDON**  
 Gobernador del Departamento del Valle del Cauca

  
**RUBIELA GONZALEZ RODRIGUEZ**  
 Subsecretaria Contaduria General del Departamento  
 TP. 17093-T



GOBERNACION DEL VALLE DEL CAUCA  
ESTADO DE CAMBIOS EN LA SITUACION FINANCIERA  
A DICIEMBRE 31 DE 2014  
(cifras en miles de pesos)

Valle del Cauca  
Buen Hecho!

ANEXO No. 5

PERIODO ACTUAL  
DIC 31 2014

PERIODO ACTUAL  
DIC 31 2013

PERIODO ACTUAL  
DIC 31 2014

PERIODO ACTUAL  
DIC 31 2013

VARIACION  
\$

COD. ACTIVO  
CORRIENTE  
1,252,893,050 1,204,061,562 48,831,388

COD. PASIVO  
CORRIENTE  
672,678,741 581,724,759 90,953,982

11 EFECTIVO  
1105 CAJA DEPOSITOS EN INSTITUCIONES  
428,268,954 389,321,289 38,947,665  
2,435 881,428 -878,993  
1110 FINANCIERAS 428,266,519 388,439,861 39,826,658

22 OPERACIONES DE CREDITO PUBLICO  
2203 INTERNAS DE CORTO PLAZO  
485,597,229 351,296,794 134,300,435  
24 CUENTAS POR PAGAR  
2401 ADQUISICION BIENES Y SERVICIOS 154,671,343 122,353,798 32,317,545  
2403 TRANSFERENCIAS CORRIENTES 122,184,050 16,906,164 105,277,886  
2422 INTERESES POR PAGAR 0 0 0  
2425 ACREEDORES 35,427,752 38,883,747 -3,455,995  
2436 TIMBRE 1,413,075 1,191,758 221,317  
2440 IMPUESTOS, TASAS POR PAGAR 2,930,133 988,348 1,941,785  
2450 AVANCES Y ANTICIPOS RECIBIDOS 1,529,098 929,233 599,865  
2453 RECURSOS RECIBIDOS EN ADMON 5,476,570 5,630,352 -153,782  
2460 CREDITOS JUDICIALES 49,930,869 47,484,412 2,446,457  
2480 ADMON Y PRESTACION SERVICIOS SALUD 112,094,339 116,928,982 -4,894,643

12 INVERSIONES ADMINISTRACION DE LIQUIDEZ EN TITULOS DE DEUDA  
1201 INVERSIONES ADICION DE LIQUIDEZ-  
1202 RENTA VARIABLE  
1208 INVERSIONES PATRIMONIALES MIIETODO PARTICIPACION 0 0 0

25 OBLIGACIONES LABORALES  
2505 SALARIOS Y PRESTACIONES SOCIALES 187,081,512 230,427,965 -43,346,453  
2510 PENSIONES POR PAGAR 63,821,577 74,991,378 -11,169,801  
2510 PENSIONES POR PAGAR 123,259,935 155,436,587 -32,176,652

13 RENTAS POR COBRAR  
1305 VIGENCIA ACTUAL 58,090,226 64,610,053 -6,519,827  
58,090,226 64,610,053 -6,519,827

26 OBLIGACIONES LABORALES  
2605 SALARIOS Y PRESTACIONES SOCIALES 187,081,512 230,427,965 -43,346,453  
2610 PENSIONES POR PAGAR 63,821,577 74,991,378 -11,169,801  
2610 PENSIONES POR PAGAR 123,259,935 155,436,587 -32,176,652

14 DEUDORES  
1401 INGRESOS NO TRIBUTARIOS 15,466,249 20,369,389 -4,903,140  
1413 TRANSFERENCIAS POR COBRAR 92,991,699 87,270,527 5,721,172  
1420 AVANCES Y ANTICIPOS ENTREGADOS 81,806,927 88,095,243 -6,288,316  
1424 ENCARGOS FIDUCIARIOS 523,397,391 456,902,837 66,494,554  
1470 OTROS DEUDORES 45,022,061 89,416,555 -44,394,494

27 PASIVOS ESTIMADOS  
2710 PROVISION PARA CONTINGENCIAS 7,849,543 8,075,759 -226,226  
2720 PROVISION PARA PENSIONES 7,161,017 7,921,683 -760,666  
2720 PROVISION PARA PENSIONES 688,526 154,086 534,440

19 OTROS ACTIVOS  
1901 RESERVA FINANCIERA ACTUARIALES  
1905 GASTOS PAGADOS POR ANTICIPADO 0 0 0

29 OTROS PASIVOS  
2905 RECAUDOS A FAVOR DE TERCEROS 0 0 0

NO CORRIENTE  
5,199,833,834 4,927,193,648 272,640,186

NO CORRIENTE  
539,212,046 573,809,560 -34,597,514

12 INVERSIONES ADMINISTRACION DE LIQUIDEZ EN TITULOS DE DEUDA  
38,764,787 36,572,742 2,192,045  
1,006,062 979,022 27,040

22 OPERACIONES DE CREDITO PUBLICO INTERNO  
61,018,908 109,727,154 -48,708,246

8





ANEXO No. 5  
 GOBERNACION DEL VALLE DEL CAUCA  
 ESTADO DE CAMBIOS EN LA SITUACION FINANCIERA  
 A DICIEMBRE 31 DE 2014  
 (cifras en miles de pesos)



1202	INVERSIONES ADICION DE LIQUIDEZ- RENTA VARIABLE	0	0	0	0	0	0	0	0
1207	INVERSIONES PATRIMONIALES-METODO DEL COSTO	27.359.291	26.640.177	719.114	0	0	0	0	0
1208	INVERSIONES PATRIMONIALES METODO PARTICIPACION	11.400.280	9.835.486	1.564.814	0	0	0	0	0
1280	PROVISION PARA PROTECCION INVERSIONE	-1.000.846	-881.923	-118.923	0	0	0	0	0
13	RENTAS POR COBARAR	2.957.446	3.017.446	-60.000	0	0	0	0	0
1310	VIGENCIA ANTERIOR	2.957.446	3.017.446	-60.000	0	0	0	0	0
14	DEUDORES	59.955.281	66.764.811	-6.809.530	0	0	0	0	0
1401	INGRESOS NO TRIBUTARIOS	0	0	0	0	0	0	0	0
1420	AVANCES Y ANTICIPOS ENTREGADOS	2.911.637	2.206.407	705.230	0	0	0	0	0
1424	ENCARGOS FIDUCIARIOS	5.088.131	5.088.131	0	0	0	0	0	0
1425	DEPOSITOS ENTREGADOS	72.486.202	80.336.625	-7.850.423	0	0	0	0	0
1470	OTROS DEUDORES	12.224.841	11.889.178	335.663	0	0	0	0	0
1475	DEUDAS DIFICIL COBRO	338.850	338.850	0	0	0	0	0	0
1480	PROVISION PARA DEUDORES	-33.094.380	-33.094.380	0	0	0	0	0	0
16	PROPIEDADES, PLANTA Y EQUIPO	492.779.028	459.580.083	33.198.945	0	0	0	0	0
1605	TERRENOS	417.844.437	417.790.692	53.745	0	0	0	0	0
1610	SEMOVENTES	51	50	1	0	0	0	0	0
1615	CONSTRUCCIONES EN CURSO	2.153.276	549.656	1.603.620	0	0	0	0	0
1635	BIENES MUEBLES EN BODEGA	31.860.004	3.246.676	28.613.328	0	0	0	0	0
1640	EDIFICACIONES	72.787.412	72.779.166	8.246	0	0	0	0	0
1650	REDES, LINEAS Y CABLES	10.000	10.000	0	0	0	0	0	0
1655	MAQUINARIA Y EQUIPO	8.523.575	4.522.570	4.001.005	0	0	0	0	0
1660	EQUIPO MEDICO Y CIENTIFICO	5.539.558	5.099.732	439.826	0	0	0	0	0
1665	MUEBLES, ENSERES Y EQUIPOS DE OFICINA	6.166.464	6.162.902	3.562	0	0	0	0	0
1670	EQUIPO DE COMUNICACION Y COMPUTACION	18.114.037	17.777.645	336.392	0	0	0	0	0
1675	EQUIPO DE TRANSPORTE, TRACCION Y ELEVACION	6.517.678	4.980.591	1.537.087	0	0	0	0	0
1680	EQUIPO DE COMEDOR,COCINA,DESPENSA Y HOTELER	318.033	323.934	-5.901	0	0	0	0	0
1685	DEPRECIACION ACUMULADA	-77.055.497	-73.663.531	-3.391.966	0	0	0	0	0
17	BIENES DE USO PUBLICO E HISTORICOS Y CULTURALES	2.453.571.827	2.509.283.587	-55.711.770	0	0	0	0	0
1705	BIENES DE BENEFICIO Y USO PUBLICO EN CONSTRUCCION	17.456.396	5.696.546	11.759.850	0	0	0	0	0
1710	BIENES DE USO PUBLICO	3.709.327.471	3.703.171.733	6.155.738	0	0	0	0	0
1715	BIENES HISTORICOS Y CULTURALES	2.452.332	2.452.332	0	0	0	0	0	0
1785	AMORTIZACION BIENES DE BENEFICIO	-1.275.664.372	-1.202.037.014	-73.627.358	0	0	0	0	0
19	OTROS ACTIVOS	2.151.805.465	1.851.974.969	299.830.496	0	0	0	0	0
24	CUENTAS POR PAGAR	0	0	0	0	0	0	0	0
2450	AVANCES Y ANTICIPOS RECIBIDOS	0	0	0	0	0	0	0	0
2460	CREDITOS JUDICIALES	0	0	0	0	0	0	0	0
2463	RECURSOS RECIBIDOS EN ADMON	0	0	0	0	0	0	0	0
25	OBLIGACIONES LABORALES	0	0	0	0	0	0	0	0
2510	SALARIOS Y PRESTACIONES SOCIALES	0	0	0	0	0	0	0	0
2570	PENSIONES Y RETROACT. PENSIONAL	0	0	0	0	0	0	0	0
26	OTROS BONOS Y TITULOS EMITIDOS	0	0	0	0	0	0	0	0
2625	BONOS PENSIONALES	0	0	0	0	0	0	0	0
27	PASIVOS ESTIMADOS	441.287.632	441.287.632	0	0	0	0	0	0
2710	PROVISION PARA CONTINGENCIAS	76.630.185	76.630.185	0	0	0	0	0	0
2715	PROVISION PARA PENSIONES SOCIALES	0	0	0	0	0	0	0	0
2720	PROVISION PARA PENSIONES	307.549.377	307.549.377	0	0	0	0	0	0
2721	PROVISION PARA BONOS PENSIONALES	57.108.070	57.108.070	0	0	0	0	0	0
29	OTROS PASIVOS	36.905.506	22.794.774	14.110.732	0	0	0	0	0
2905	RECAUDOS A FAVOR DE TERCEROS	36.862.885	22.784.745	14.078.140	0	0	0	0	0
2910	INGRESOS RECIBIDOS POR ANTICIPADO	42.621	10.029	32.592	0	0	0	0	0
<b>TOTAL PASIVO</b>		<b>1.211.890.787</b>	<b>1.155.534.318</b>	<b>56.356.469</b>					
<b>PATRIMONIO</b>		<b>5.240.836.097</b>	<b>4.976.720.991</b>	<b>265.115.106</b>					



ANEXO No. 5  
GOBERNACION DEL VALLE DEL CAUCA  
ESTADO DE CAMBIOS EN LA SITUACION FINANCIERA  
A DICIEMBRE 31 DE 2014  
(cifras en miles de pesos)

Valle del Cauca  
Es un Hecho!

1901	RESERVA FINANCIERA ACTUARIALES	1.800.547.360	1.511.335.971	289.211.389					
1905	GASTOS ANTICIPADOS POR ANTICIPADO	-3.764.080	3.660.709	103.371					
1915	OBRAS Y MEJORAS PROPIEDAD AJENA	14.900.818	12.178.386	2.722.432					
1920	BIENES ENTREGADOS A TERCEROS	56.010.266	56.054.850	-44.584					
1925	AMORT. ACUM. BIENES ENTREGADOS A TERCEROS	-6.771.700	-6.213.952	-557.748					
1970	INTANGIBLES	4.973.483	930.028	4.043.455					
1975	AMORT. ACUM. BIENES ENTREGADOS A TERCEROS	-804.790	-674.219	-130.571					
1999	VALORIZACIONES	279.185.948	274.703.196	4.482.752					
	<b>TOTAL ACTIVO</b>	<b>6.452.726.894</b>	<b>6.131.255.310</b>	<b>321.471.574</b>					
8	CUENTAS DE ORDEN DEUDORAS	0	0	0					
81	DERECHOS CONTINGENTES	1.656	1.656	0					
8128	GARANTIAS CONTRACTUALES	0	0	0					
8190	OTROS DERECHOS CONTINGENTES	1.656	1.656	0					
83	DEUDORAS DE CONTROL	4.298.070	45.000	4.253.070					
8315	ACTIVOS RETIRADOS	4.298.070	45.000	4.253.070					
89	DEUDORAS POR CONTRA (CR)	-4.299.726	-46.656	-4.253.070					
8905	DERECHOS CONTINGENTES POR CONTRA (CR)	-1.656	-1.656	0					
8915	DEUDORAS DE CONTROL POR CONTRA (CR)	-4.298.070	-45.000	-4.253.070					
9	CUENTAS DE ORDEN ACREEDORAS	0	0	0					
91	RESPONSABILIDADES CONTINGENTES LITIGIOS Y MECANISMOS ALTERNATIVOS DE SOLUCION DE CONFLICTOS	-484.614.110	-484.769.626	155.516					
9120	SOLUCION DE CONFLICTOS	-169.700.386	-169.700.386	0					
9121	OBLIGACIONES POTENCIALES	-313.913.724	-315.069.240	1.155.516					
9190	OTRAS RESPONSABILIDADES CONTINGENTES	-1.000.000	0	-1.000.000					
93	ACREEDORAS DE CONTROL	-4.096.595	-4.444.538	347.943					
9306	BIENES RECIBIDOS EN CUSTODIA	-4.094.988	-4.442.931	347.943					
9346	BIENES RECIBIDOS DE TERCEROS	-1.607	-1.607	0					
99	ACREEDORAS POR CONTRA (DB)	488.710.705	489.214.164	-503.455					
9905	RESPONSABILIDADES CONTINGENTES POR CONTRA (DB)	484.614.110	484.769.626	-155.516					
9915	ACREEDORAS DE CONTROL POR CONTRA (DB)	4.096.595	4.444.538	-347.943					
	<b>TOTAL PASIVO Y PATRIMONIO</b>	<b>6.452.726.894</b>	<b>6.131.255.310</b>	<b>321.471.574</b>					
31	HACIENDA PUBLICA	5.240.836.097	4.976.720.991	265.115.106					
3105	CAPITAL FISCAL	4.748.833.605	4.310.116.361	438.717.244					
3110	RESULTADO DEL EJERCICIO	350.191.613	455.315.545	-105.123.932					
3115	SUPERAVIT POR VALORIZACION	279.185.948	274.703.196	4.482.752					
3117	SUPERAVIT METODO PART. PATRIMONIAL	569.582	569.579	3					
3125	PATRIMONIO PUBLICO INCORPORADO	18.904.395	13.432.366	5.472.009					
3128	REVALORIZACION HACIENDA PUBLICA	-156.849.046	-78.416.076	-78.432.970					

*Ubeimar Delgado Blandon*  
UBEIMAR DELGADO BLANDON  
Governador del Departamento del Valle del Cauca


*Rubiela Gonzalez Rodriguez*  
RUBIELA GONZALEZ RODRIGUEZ  
Subsecretaria Contaduria General del Departamento  
TP / 17093-T




ANEXO No. 6  
DEPARTAMENTO DEL VALLE DEL CAUCA  
ESTADO DE CAMBIOS EN EL PATRIMONIO  
A DICIEMBRE 31 DE 2014  
(cifras en miles de pesos )

Valle del Cauca  
*Bien Hecho!*

CODIGO	PATRIMONIO	SALDO A DIC-31-2013	MOVIMIENTO A DICIEMBRE 31 DE 2014	SALDO A DICIEMBRE 31 DE 2014
31	HACIENDA PUBLICA	4.975.720.991	569.539.908	834.655.014
3105	CAPITAL FISCAL	4.310.116.360	16.598.305	455.315.550
3110	RESULTADO DEL EJERCICIO	455.315.545	455.315.545	350.191.613
3115	SUPERAVIT POR VALORIZACION	274.703.196	3.648.299	8.131.051
3117	SUPERAVIT METODO PART. PATRIMONIAL	569.579	2.506.494	2.506.497
3125	PATRIMONIO PUBLICO INCORPORADO	13.432.386	0	5.472.009
3128	REVALORIZACION HACIENDA PUBLICA	-78.416.075	91.471.265	13.038.294

  
UBEIMAR DELGADO BLANDON  
Governador del Departamento del Valle del Cauca

  
RUBIELA GONZALEZ RODRIGUEZ  
Subsecretaria Contaduría General del Departamento  
TP. 17093-T



**ANEXO No. 8**  
**DEPARTAMENTO DEL VALLE DEL CAUCA**  
**INDICADORES FINANCIEROS**  
**A DICIEMBRE 31 DE 2014**  
 (cifras en miles de pesos )



**A DICIEMBRE de 2014**

**Diciembre de 2013**

**INDICES DE LIQUIDEZ**

<b>RAZON CORRIENTE</b>	<b>ACTIVO CORRIENTE</b>	1.252.893.050		1,86	<b>ACTIVO CORRIENTE</b>	1.204.061.662		2,07
	<b>PASIVO CORRIENTE</b>	672.678.741			<b>PASIVO CORRIENTE</b>	581.724.759		

Indica que la Entidad por cada peso que debe a corto plazo al 31 de diciembre de 2014 tiene \$1,86 para respaldar la obligacion.

<b>CAPITAL DE TRABAJO</b>	<b>A. CORRIENTE - P. CORRIENTE</b>				<b>A. CORRIENTE - P. CORRIENTE</b>						
	<b>A. CTE</b>	1.252.893.050	-	672.678.741	=	580.214.309	1.204.061.662	-	581.724.759	=	622.336.903

Indica que la Entidad tiene \$ 580.214.309 como margen de seguridad para cumplir con sus obligaciones a corto plazo.

<b>SOLIDEZ</b>	<b>ACTIVO TOTAL</b>	6.452.726.884	=	5,32	<b>ACTIVO TOTAL</b>	6.131.255.310	=	5,31
	<b>PASIVO TOTAL</b>	1.211.890.787			<b>PASIVO TOTAL</b>	1.155.534.319		

Significa que la Entidad dispone de \$5,32 en Activos por cada peso que adeuda.

**INDICES DE ENDEUDAMIENTO**

<b>TOTAL</b>	<b>PASIVO TOTAL</b>	1.211.890.787	=	0,19	<b>PASIVO TOTAL</b>	1.155.534.319	=	0,19
	<b>ACTIVO TOTAL</b>	6.452.726.884			<b>ACTIVO TOTAL</b>	6.131.255.310		

Significa que por cada peso que la Entidad tiene invertido en cada uno de los Activos, \$0,19 han sido financiados por terceros

<b>CORTO PLAZO</b>	<b>PASIVO CORRIENTE</b>	672.678.741	=	0,56	<b>PASIVO CORRIENTE</b>	581.724.759	=	0,50
	<b>PASIVO TOTAL</b>	1.211.890.787			<b>PASIVO TOTAL</b>	1.155.534.319		

Significa que por cada peso que la entidad debe, \$0,56 debe ser cubierto a Corto plazo.

①



**ANEXO No. 8**  
**DEPARTAMENTO DEL VALLE DEL CAUCA**  
**INDICADORES FINANCIEROS**  
**A DICIEMBRE 31 DE 2014**  
 (cifras en miles de pesos )



<b>COBERTURA DE INTERESES</b>	UTILIDAD OPERACIONAL	334.002.313	=	56,21	522.128.687	=	24,89
	GASTOS FINANCIEROS	5.942.014			20.978.989		

Significa que por cada peso que la Entidad pago por intereses los cubrio con \$56,21 de utilidad.

**APALANCAMIENTO**

<b>TOTAL</b>	PASIVO TOTAL	1.211.890.787	=	0,23	1.155.534.319	=	0,23
	PATRIMONIO	5.240.836.097			4.975.720.991		

Significa el grado de compromiso del patrimonio con los acreedores, es decir por cada peso que se tiene en el patrimonio se adeudan \$0,23

<b>PROTECCION AL PASIVO</b>	PATRIMONIO	5.240.836.097	=	4,32	4.975.720.991	=	4,31
	PASIVO TOTAL	1.211.890.787			1.155.534.319		

Significa que se dispone de \$4,32 para respaldar el Pasivo Total

*[Handwritten Signature]*  
**UBEMAR DELGADO BLANDON**  
 Gobernador del Departamento del Valle del Cauca

*[Handwritten Signature]*  
**RUBIELA GONZALEZ RODRIGUEZ**  
 Subsecretaria Contaduría General del Departamento  
 TP. No. 17093-T