



ANEXO No. 2  
GOBERNACION DEL VALLE DEL CAUCA  
BALANCE GENERAL  
A MARZO 31 DE 2015  
(cifras en miles de pesos )



	PERIODO ACTUAL MAR 31 2015	PERIODO ANTERIOR DIC 31 2014	VARIACION PORCENTUAL		PERIODO ACTUAL MAR 31 2015	PERIODO ANTERIOR DIC 31 2014	VARIACION PORCENTUAL
1905 GASTOS ANTICIPADOS POR ANTICIPADO	3.796.078	3.764.080	0%	3105 CAPITAL FISCAL	5.094.685.091	4.748.833.605	7%
1915 OBRAS Y MEJORAS PROPIEDAD AJENA	14.900.818	14.900.818	0%	3110 RESULTADO DEL EJERCICIO	44.427.157	350.191.913	-87%
1920 BIENES ENTREGADOS A TERCEROS	56.011.766	56.010.266	0%	3115 SUPERAVIT POR VALORIZACION	279.457.396	279.185.948	0%
1925 AMORT. ACUM. BIENES ENTREGADOS A TERCEROS	-7.000.452	-6.771.700	3%	3117 SUPERAVIT METODO PART. PATRIMONIAL	569.582	569.582	0%
1970 INTANGIBLES	4.973.483	4.973.483	0%	3125 PATRIMONIO PUBLICO INCORPORADO	18.991.325	18.904.395	0%
1975 AMORT. ACUM. BIENES ENTREGADOS A TERCEROS	-1.029.079	-804.790	28%	3128 REVALORIZACION HACIENDA PUBLICA	-177.176.247	-156.849.046	0%
1999 VALORIZACIONES	279.157.396	279.185.948	0%	<b>TOTAL PASIVO Y PATRIMONIO</b>	<b>6.480.403.775</b>	<b>6.452.726.884</b>	<b>0%</b>
<b>TOTAL ACTIVO</b>	<b>6.480.403.775</b>	<b>6.452.726.884</b>	<b>0%</b>				
<b>8 CUENTAS DE ORDEN DEUDORAS</b>	<b>0</b>	<b>0</b>	<b>0,00%</b>	<b>9 CUENTAS DE ORDEN ACREEDORAS</b>	<b>0</b>	<b>0</b>	<b>0%</b>
<b>81 DERECHOS CONTINGENTES</b>	<b>1.656</b>	<b>1.656</b>	<b>0,00%</b>	<b>91 RESPONSABILIDADES CONTINGENTES</b>	<b>-484.614.110</b>	<b>-484.614.110</b>	<b>0,00%</b>
8128 GARANTIAS CONTRACTUALES	0	0	0,00%	LITIGIOS Y MECANISMOS ALTERNATIVOS DE			
8190 OTROS DERECHOS CONTINGENTES	1.656	1.656	0,00%	9120 SOLUCION DE CONFLICTOS	-169.700.386	-169.700.386	0,00%
				9121 OBLIGACIONES POTENCIALES	-313.913.724	-313.913.724	0,00%
<b>83 DEUDORAS DE CONTROL</b>	<b>4.298.070</b>	<b>4.298.070</b>	<b>0,00%</b>	9190 OTRAS RESPONSABILIDADES CONTINGENTES	-1.000.000	-1.000.000	0,00%
8315 ACTIVOS RETIRADOS	4.298.070	4.298.070	0,00%	<b>93 ACREEDORAS DE CONTROL</b>	<b>-4.096.595</b>	<b>-4.096.595</b>	<b>0%</b>
				BIENES RECIBIDOS EN CUSTODIA	-4.094.988	-4.094.988	0,00%
<b>89 DEUDORAS POR CONTRA (CR)</b>	<b>-4.299.726</b>	<b>-4.299.726</b>	<b>0,00%</b>	9346 BIENES RECIBIDOS DE TERCEROS	-1.607	-1.607	0,00%
8905 DERECHOS CONTINGENTES POR CONTRA (CR)	-1.656	-1.656	0,00%	<b>99 ACREEDORAS POR CONTRA (DB)</b>	<b>488.710.705</b>	<b>488.710.705</b>	<b>0,00%</b>
8915 DEUDORAS DE CONTROL POR CONTRA (CR)	-4.298.070	-4.298.070	0,00%	RESPONSABILIDADES CONTINGENTES POR			
				9905 CONTRA (DB)	484.614.110	484.614.110	0,00%
				9915 ACREEDORAS DE CONTROL POR CONTRA (DB)	4.096.595	4.096.595	0%

*F. A. Seminario Blandon*  
**UBEIMAR DELGADO BLANDON**  
 Gobernador del Departamento del Valle del Cauca

*Rubiel G. Gonzalez Rodriguez*  
**RUBIELA GONZALEZ RODRIGUEZ**  
 Subsecretaria Contaduria General del Departamento  
 T.P. 17093-T




ANEXO No. 3  
ESTADO DE ACTIVIDAD FINANCIERA, ECONOMICA Y SOCIAL  
A MARZO 31 DE 2015  
(Cifras en miles de pesos)

Valle del Cauca  
**Bien Hecho!**

CODIGO	CONCEPTO	PERIODO ACTUAL MAR 31 2015	PERIODO ANTERIOR DIC 31 2014	%
	<b>INGRESOS OPERACIONALES</b>	<b>294.326.168</b>	<b>1.566.158.192</b>	<b>-81%</b>
41	INGRESOS FISCALES	141.841.620	679.812.193	-79%
44	TRANSFERENCIAS	152.484.548	886.345.999	-83%
	<b>GASTOS OPERACIONALES</b>	<b>263.685.270</b>	<b>1.232.155.879</b>	<b>-79%</b>
51	DE ADMINISTRACION	171.742.307	260.067.365	-34%
52	DE OPERACION	187.194	5.684.089	-97%
53	PROVISIONES, DEPRECIACIONES Y AMORTIZACIONES	0	118.923	-100%
54	TRANSFERENCIAS	0	2.149.753	-100%
55	GASTO PÚBLICO SOCIAL	91.755.769	964.135.749	-90%
56	GASTOS DE INVERSION SOCIAL	0	0	
	<b>EXCEDENTE (DEFICIT) OPERACIONAL</b>	<b>30.640.898</b>	<b>334.002.313</b>	<b>-91%</b>
	<b>OTROS INGRESOS</b>	<b>16.267.105</b>	<b>78.492.105</b>	<b>-79%</b>
48	Otros Ingresos	16.267.105	78.492.105	-79%
	<b>OTROS GASTOS</b>	<b>2.431.430</b>	<b>61.051.154</b>	<b>-96%</b>
58	Otros Gastos	2.431.430	61.051.154	-96%
59	CIERRE DE INGRESOS, GASTOS Y COSTOS	0	0	0%
62	COSTOS	49.416	1.251.651	-96%
	<b>EXCEDENTE (DEFICIT) DEL EJERCICIO</b>	<b>44.427.157</b>	<b>350.191.613</b>	<b>-87%</b>

  
UBEIMAR DELGADO BLANDON  
Gobernador del Departamento del Valle del Cauca

  
RUBIELA GONZALEZ RODRIGUEZ  
Subsecretaria Contaduria General del Departamento  
TP. 17093-T



ANEXO No. 4  
ESTADO DE ACTIVIDAD FINANCIERA, ECONOMICA Y SOCIAL  
A MARZO 31 DE 2015  
(Cifras en miles de pesos)

Valle del Cauca  
*Bien Hecho!*


CODIGO	CONCEPTO	PERIODO ACTUAL MAR 31 2015	PERIODO ANTERIOR DIC 31 2014	%
	<b>INGRESOS OPERACIONALES</b>	<b>294.326.168</b>	<b>1.566.158.192</b>	<b>-81%</b>
<b>41</b>	<b>INGRESOS FISCALES</b>	<b>141.841.620</b>	<b>679.812.193</b>	<b>-79%</b>
4105	TRIBUTARIOS	110.666.646	573.418.807	-81%
4110	NO TRIBUTARIOS	31.328.310	107.062.447	-71%
4195	DEVOLUCIONES Y DESCUENTOS (Db)	-153.336	-669.061	-77%
<b>44</b>	<b>TRANSFERENCIAS</b>	<b>152.484.548</b>	<b>886.345.999</b>	<b>-83%</b>
4408	SISTEMA GENERAL DE PARTICIPACIONES	100.726.821	513.160.385	-80%
4413	SISTEMA GENERAL DE REGALÍAS	200.000	68.949.155	-100%
4428	SISTEMA GENERAL DE PARTICIPACIONES	51.557.727	304.236.459	-83%
	<b>GASTOS OPERACIONALES</b>	<b>263.685.270</b>	<b>1.232.155.879</b>	<b>-79%</b>
<b>51</b>	<b>DE ADMINISTRACION</b>	<b>171.742.307</b>	<b>260.067.365</b>	<b>-34%</b>
5101	SERVICIOS PERSONALES	8.712.498	57.040.475	-85%
5102	CONTRIBUCIONES IMPUTADAS	158.464.730	171.418.222	-8%
5103	CONTRIBUCIONES EFECTIVAS	2.429.825	12.901.528	-81%
5104	APORTES SOBRE LA NOMINA	239.778	1.549.287	-85%
5111	GENERALES	1.895.476	17.157.110	-89%
5120	IMPUESTOS, CONTRIBUCIONES Y	0	743	-100%
<b>52</b>	<b>DE OPERACION</b>	<b>187.194</b>	<b>5.684.089</b>	<b>-97%</b>
5211	SEGURIDAD SOCIAL EN PENSIONES	187.194	5.684.089	-97%
5240	GASTOS POR SEGUROS	0	0	0%
<b>53</b>	<b>PROVISIONES, DEPRECIACIONES Y AMORTIZACIONES</b>	<b>0</b>	<b>118.923</b>	<b>-100%</b>
5302	PROVISION RENTAS POR COBRAR	0	118.923	-100%
<b>54</b>	<b>TRANSFERENCIAS</b>	<b>0</b>	<b>2.149.753</b>	<b>-100%</b>
5423	DE CAPITAL AL GOBIERNO GENERAL	0	2.149.753	-100%
<b>55</b>	<b>GASTO PÚBLICO SOCIAL</b>	<b>91.755.769</b>	<b>964.135.749</b>	<b>-90%</b>
5501	EDUCACION	67.142.722	531.952.854	-87%
5502	SALUD	22.496.016	363.931.985	-94%
5503	AGUA POTABLE Y SANEAMIENTO BÁSICO	0	3.506.486	100%
5504	VIVIENDA	0	112.800	-100%
5505	RECREACION Y DEPORTE	0	14.319.582	-100%
5506	CULTURA	1.613.939	11.679.019	-86%
5507	DESARROLLO COMUNITARIO	503.092	38.633.023	-99%
	<b>EXCEDENTE (DEFICIT) OPERACIONAL</b>	<b>30.640.898</b>	<b>334.002.313</b>	<b>-91%</b>
<b>48</b>	<b>OTROS INGRESOS</b>	<b>16.267.105</b>	<b>78.492.105</b>	<b>-79%</b>
4805	FINANCIEROS	15.064.134	33.114.983	-55%
4807	UTILIDAD METODO PARTICIPACION	0	1.564.811	0%



ANEXO No. 4  
ESTADO DE ACTIVIDAD FINANCIERA, ECONOMICA Y SOCIAL  
A MARZO 31 DE 2015  
(Cifras en miles de pesos)

Valle del Cauca  
**Bien Hecho!**

CODIGO	CONCEPTO	PERIODO	PERIODO	%
		ACTUAL	ANTERIOR	
		MAR 31 2015	DIC 31 2014	
4808	OTROS INGRESOS ORDINARIOS	298.583	24.391.409	-99%
4810	EXTRAORDINARIOS	904.388	5.369.638	-83%
4815	AJUSTE DE EJERCICIOS ANTERIORES	0	14.051.264	-100%
<b>58</b>	<b>OTROS GASTOS</b>	<b>2.431.430</b>	<b>61.051.154</b>	<b>-96%</b>
5801	OTROS GASTOS	924.213	5.942.014	-84%
5802	COMISIONES	0	1.045.006	-100%
5808	PERDIDA METODO PARTICIPACION	1.507.217	52.933.144	-97%
5810	EXTRAORDINARIOS	0	929.240	-100%
5815	AJUSTE DE EJERCICIOS ANTERIORES	0	201.750	0%
<b>59</b>	<b>CIERRE DE INGRESOS, GASTOS Y COSTOS</b>	<b>0</b>	<b>0</b>	<b>0%</b>
5905	CIERRE DE INGRESOS, GASTOS Y COSTOS	0	0	0%
<b>62</b>	<b>COSTO DE VENTA DE BIENES</b>	<b>49.416</b>	<b>1.251.651</b>	<b>-96%</b>
6210	BIENES COMERCIALIZADOS	49.416	1.251.651	-96%
<b>EXCEDENTE (DEFICIT) DEL EJERCICIO</b>		<b>44.427.157</b>	<b>350.191.613</b>	<b>-87%</b>

  
UBEIMAR DELGADO BLANDON  
Gobernador del Departamento del Valle del Cauca

  
RUBIELA GONZALEZ RODRIGUEZ  
Subsecretaria Contaduria General del Departamento  
TP. 17093-T



ANEXO No. 5  
GOBIERNO DEL VALLE DEL CAUCA  
ESTADO DE CAMBIOS EN LA SITUACION FINANCIERA  
A MARZO 31 DE 2015  
(cifras en miles de pesos)

¡Vale del Cauca!  
¡Bien Hecho!

COD.	ACTIVO	PERIODO ACTUAL MAR 31 2015	PERIODO ANTERIOR DIC 31 2014	VARIACION \$	COD.	PASIVO	PERIODO ACTUAL MAR 31 2015	PERIODO ANTERIOR DIC 31 2014	VARIACION \$
	<b>CORRIENTE</b>	<b>1.267.738.161</b>	<b>1.252.893.050</b>	<b>14.845.111</b>		<b>CORRIENTE</b>	<b>622.434.709</b>	<b>673.627.745</b>	<b>-51.193.036</b>
11	EFFECTIVO	431.708.958	428.268.954	3.440.004	22	OPERACIONES DE CREDITO PUBLICO	0	0	0
1105	CAJA	69.573	2.435	67.138	2203	INTERNAS DE CORTO PLAZO	0	0	0
1110	DEPOSITOS EN INSTITUCIONES FINANCIERAS	431.639.385	428.266.519	3.372.866	24	CUENTAS POR PAGAR	381.002.830	486.546.233	-105.543.403
12	INVERSIONES DE ADMINISTRACION DE LIQUIDEZ EN INSTITUCIONES FINANCIERAS	0	0	0	2401	ADQUISICION BIENES Y SERVICIOS	110.740.523	154.671.343	-43.930.820
1201	INVERSIONES DE ADMINISTRACION DE LIQUIDEZ	0	0	0	2403	TRANSFERENCIAS CORRIENTES	108.175.013	122.184.050	-14.009.037
1202	RENTA VARIABLE	0	0	0	2422	INTERESES POR PAGAR	949.004	949.004	0
1208	INVERSIONES PATRIMONIALES METODO PARTICIPACION	0	0	0	2425	ACREEDORES	46.036.807	35.427.752	10.609.055
13	RENTAS POR COBRAR	19.608.586	58.090.226	-38.481.640	2436	RETENCION EN LA FUENTE E IMPUESTO DE TIMBRE	778.740	1.413.075	-634.335
1305	VIGENCIA ACTUAL	19.608.586	58.090.226	-38.481.640	2440	IMPUESTOS, TASAS POR PAGAR	1.861.028	2.930.133	-1.069.105
14	DEUDORES	808.338.425	758.684.327	49.654.098	2450	AVANCES Y ANTICIPOS RECIBIDOS	1.485.122	1.529.098	-43.976
1401	INGRESOS NO TRIBUTARIOS	13.890.298	15.466.249	-1.575.951	2453	RECURSOS RECIBIDOS EN ADMON	5.476.570	5.476.570	0
1413	TRANSFERENCIAS POR COBRAR	91.214.815	92.991.699	-1.776.884	2460	CREDITOS JUDICIALES	47.769.827	49.930.869	-2.161.042
1420	TRANSACCIONES Y ANTICIPOS ENTREGADOS	86.394.267	81.806.927	4.587.340	2480	ADMON Y PRESTACION SERVICIOS SALUD	57.730.196	112.034.339	-54.304.143
1424	ENCARGOS FIDUCIARIOS	572.209.354	523.397.391	48.811.963	25	OBLIGACIONES LABORALES	241.431.879	187.081.512	54.350.367
1470	OTROS DEUDORES	44.629.691	45.022.081	-392.370	2505	SALARIOS Y PRESTACIONES SOCIALES	69.510.684	63.821.577	5.689.077
15	INVENTARIOS	8.082.192	7.849.543	232.649	2510	PENSIONES POR PAGAR	171.921.225	123.259.935	48.661.290
1510	MERCANCIAS EN EXISTENCIA	7.393.666	7.161.017	232.649	27	PASIVOS ESTIMADOS	0	0	0
1525	MERCANCIAS EN TRANSITO	688.526	688.526	0	2710	PROVISION PARA CONTINGENCIAS	0	0	0
19	OTROS ACTIVOS	0	0	0	2720	PROVISION PARA PENSIONES	0	0	0
1901	RESERVA FINANCIERA ACTUARIALES	0	0	0	29	OTROS PASIVOS	0	0	0
1905	GASTOS PAGADOS POR ANTICIPADO	0	0	0	2905	RECAUDOS A FAVOR DE TERCEROS	0	0	0
12	INVERSIONES DE ADMINISTRACION DE LIQUIDEZ EN TITULOS DE DEUDA	38.771.378	38.764.787	6.591	NO CORRIENTE	597.374.762	538.263.042	59.051.720	
1201	LIQUIDEZ EN TITULOS DE DEUDA	1.012.652	1.006.062	6.590	22	OPERACIONES DE CREDITO PUBLICO INTERNO	50.279.565	60.069.904	-9.830.339






ANEXO No. 6  
DEPARTAMENTO DEL VALLE DEL CAUCA  
ESTADO DE CAMBIOS EN EL PATRIMONIO  
A MARZO 31 DE 2015  
(cifras en miles de pesos )

Valle del Cauca  
**Bien Hecho!**

CODIGO	PATRIMONIO	SALDO A DIC-31-2014	MOVIMIENTO A MARZO 31 DE 2015	SALDO A MARZO 31 DE 2015
31	HACIENDA PUBLICA	5.240.836.097	374.906.301	5.260.654.304
3105	CAPITAL FISCAL	4.748.833.605	4.340.127	5.094.685.091
3110	RESULTADO DEL EJERCICIO	350.191.613	44.427.157	44.427.157
3115	SUPERAVIT POR VALORIZACION	279.185.948	45.401	279.157.396
3117	SUPERAVIT METODO PART. PATRIMONIAL	569.582	0	569.582
3125	PATRIMONIO PUBLICO INCORPORADO	18.904.395	1.790	18.991.325
3128	REVALORIZACION HACIENDA PUBLICA	-156.849.046	20.327.370	-177.176.247

  
**RUBIEIZA GONZALEZ RODRIGUEZ**  
Subsecretaria Contaduria General del Departamento  
TP. 17093-T

  
**RUBIEIZA GONZALEZ RODRIGUEZ**  
Subsecretaria Contaduria General del Departamento  
TP. 17093-T

Gobernador del Departamento del Valle del Cauca